



BANCO PYME DE LA COMUNIDAD S.A.

Informe de los Auditores Independientes
sobre los Estados Financieros
Al 31 de diciembre de 2018



Informe sobre los estados financieros

Contenido

Informe de los auditores independientes	1
Estados financieros del Banco	
Estado de situación patrimonial	6
Estado de pérdidas y ganancias	7
Estado de cambios en el patrimonio neto	8
Estado de flujos de efectivo	9
Notas a los estados financieros	
Nota 1 – Organización	11
Nota 2 – Normas contables	15
Nota 3 – Cambios de políticas y prácticas contables	21
Nota 4 – Activos sujetos a restricciones	21
Nota 5 – Activos y pasivos corrientes y no corrientes	22
Nota 6 – Operaciones con partes relacionadas	24
Nota 7 – Posición en moneda extranjera	25
Nota 8 – Composición de rubros de los estados financieros	25
Nota 9 – Patrimonio	54
Nota 10 – Ponderación de activos y suficiencia patrimonial	56
Nota 11 – Contingencias	57
Nota 12 – Hechos posteriores	57
Nota 13 – Consolidación de estados financieros	57



KPMG S.R.L.
Capitán Ravelo 2131
Box 6179
Tel. +591 2 2442626
Fax +591 2 2441952
La Paz, Bolivia

Edif. Spazio Uno Piso 2, Of. 204
Av. Beni, C. Guapomó 2005
Tel. +591 3 3414555
Fax +591 3 3434555
Santa Cruz, Bolivia

Informe de los Auditores Independientes

A los Señores
Accionistas y Directores de
Banco PyME de la Comunidad S.A.

Opinión

Hemos auditado los estados financieros de Banco PyME de la Comunidad S.A. ("el Banco") que comprenden el estado de situación patrimonial al 31 de diciembre de 2018, los estados de ganancias y pérdidas, de cambios en el patrimonio neto y de flujos de efectivo correspondientes al ejercicio terminado en esa fecha, así como las notas explicativas 1 a 13 de los estados financieros, que incluyen un resumen de las políticas contables significativas.

En nuestra opinión, los estados financieros adjuntos presentan razonablemente, en todos los aspectos materiales, la situación financiera del Banco al 31 de diciembre de 2018, así como sus resultados y flujos de efectivo correspondientes al ejercicio terminado en esa fecha, de conformidad con normas contables emitidas por la Autoridad de Supervisión del Sistema Financiero (ASFI).

Fundamento de la opinión

Hemos llevado a cabo nuestra auditoría de conformidad con Normas de Auditoría Generalmente Aceptadas en Bolivia y con el Reglamento para la Realización de Auditorías Externas emitido por la Autoridad de Supervisión del Sistema Financiero (ASFI). Nuestras responsabilidades de acuerdo con dichas normas se describen más adelante en la sección *Responsabilidades del auditor en relación con la auditoría de los estados financieros* de nuestro informe. Somos independientes del Banco de conformidad con el Código de Ética para Profesionales de la Contabilidad del Consejo de Normas Internacionales de Ética para Contadores junto con los requerimientos de ética aplicables a nuestra auditoría de los estados financieros en Bolivia y hemos cumplido las demás responsabilidades de ética de conformidad con esos requerimientos. Consideramos que la evidencia de auditoría que hemos obtenido proporciona una base suficiente y adecuada para nuestra opinión de auditoría.

Párrafo de énfasis – Base contable de propósito específico

Llamamos la atención sobre la nota 2.a) de los estados financieros, en la que se describe el marco de referencia para la preparación y presentación de los estados financieros de propósito específico, los cuales han sido preparados para permitir al Banco cumplir con los requerimientos de la Autoridad de Supervisión del Sistema Financiero (ASFI). En consecuencia, los estados financieros pueden no ser apropiados para otra finalidad. Nuestra opinión no ha sido modificada en relación con esta cuestión.

Cuestiones clave de auditoría

Las cuestiones clave de auditoría son aquellos asuntos que, a nuestro juicio profesional, fueron de mayor relevancia en nuestra auditoría de los estados financieros del período actual. Estos asuntos han sido tratados en el contexto de nuestra auditoría de los estados financieros en su conjunto, y en la formación de nuestra opinión sobre estos, y no expresamos una opinión por separado sobre estas cuestiones.



Calificación y previsión de cartera Microcrédito

Ver notas 2.a.1)b y 8.b) a los estados financieros

Cuestión clave de auditoría	Cómo se abordó la cuestión clave en nuestra auditoría
<p>Por la naturaleza del Banco, los créditos de Microcrédito representan aproximadamente el 57% del total de la cartera de créditos. Al respecto, la otorgación, calificación y previsión para este tipo de créditos, involucra un grado de juicio particular, principalmente para la evaluación de la capacidad de pago del deudor, así como la confiabilidad de la información, documentación y actualización de la misma, aspectos que constituyen la base para gestión de estos créditos, y siendo este asunto, uno de los factores importantes establecidos en el "Reglamento sobre la Evaluación y Calificación de la Cartera de Créditos" emitido por la Autoridad de Supervisión del Sistema Financiero (ASFI) y políticas y procedimientos establecidos por el Banco.</p> <p>Consideramos la previsión para la cartera de Microcrédito, como un principal estimado de los estados financieros, sobre el que enfatizamos nuestra auditoría.</p>	<p>Los procedimientos de auditoría realizados, entre otros incluye los siguientes:</p> <ul style="list-style-type: none"> ▪ Obtuvimos entendimiento de las políticas crediticias, procedimientos y controles establecidos por el Banco, y realizamos pruebas de diseño, implementación y eficacia operativa de los controles en el proceso de otorgación de créditos y en la determinación de la previsión para cartera. ▪ Seleccionamos una muestra estadística de créditos y evaluamos la calificación y previsión a través del análisis efectuado por el Banco sobre la capacidad y el comportamiento de pago del deudor, considerando el "Reglamento sobre la Evaluación y Calificación de la Cartera de Créditos". ▪ Aplicamos procedimientos de auditoría sobre los controles automatizados identificados en el proceso crediticio. ▪ Reprocesamos los cálculos hechos por la Administración del Banco, para el registro de la calificación y previsión para cartera incobrable, considerando los criterios establecidos en el "Reglamento sobre la Evaluación y Calificación de la Cartera de Créditos". ▪ Efectuamos circularización de saldos y procedimientos alternos de auditoría para aquellos casos en donde no recibimos respuestas de los prestatarios. ▪ Evaluamos la presentación y revelación de los saldos de la cartera de créditos y previsión para cartera incobrable, en las notas a los estados financieros del Banco.

Sistemas de tecnología de información financiera

Cuestión clave de auditoría	Cómo se abordó la cuestión clave en nuestra auditoría
<p>El Banco a través de aplicaciones informáticas, procesa las operaciones cuyo volumen transaccional y nivel de automatización es elevado. La segregación de funciones, la transferencia de datos entre diferentes aplicaciones y los controles automáticos de los mismos, son esenciales para disminuir el riesgo</p>	<p>Los procedimientos de auditoría realizados con la asistencia de especialistas de tecnología de información (TI), incluyen entre otros los siguientes:</p> <ul style="list-style-type: none"> ▪ Obtuvimos entendimiento de las políticas, procedimientos y controles de las áreas responsables de Tecnologías y Seguridad de



<p>inherente y validar el correcto procesamiento de la información para la preparación de los estados financieros.</p> <p>Asimismo, considerando la complejidad de los sistemas de información del Banco, que procesan información financiera para la preparación de estados financieros; por lo tanto, es crítico evaluar aspectos como: la organización del área de tecnología y operaciones del Banco, los controles sobre el mantenimiento y el desarrollo de las aplicaciones, la seguridad física y lógica y la continuidad de estos sistemas.</p>	<p>la Información (TI) establecidos por el Banco, y efectuamos pruebas de diseño e implementación y de eficacia operativa de los Controles Generales relevantes de Tecnologías de la Información, para lo cual consideramos las Normas Internacionales de Auditoría aplicables.</p> <ul style="list-style-type: none"> ▪ Evaluamos la apropiada asignación de perfiles de usuarios, transferencia de datos y controles automáticos de las diferentes aplicaciones consideradas relevantes dentro del alcance de la auditoría, que soportan los procesos de negocios más relevantes para la preparación de los estados financieros. ▪ Realizamos pruebas de eficacia operativa para identificar si existieron controles apropiados para verificar la integridad y exactitud de los estados financieros, en las aplicaciones informáticas y bases de datos que tienen incidencia directa en nuestro alcance de auditoría. ▪ Probamos el cumplimiento por parte del Banco con el "Reglamento para la Gestión de Seguridad de Información" emitida por la Autoridad de Supervisión del Sistema Financiero (ASFI).
--	--

Bonos emitidos: Cumplimiento de compromisos financieros (covenants)

Ver nota 8.o) a los estados financieros

Cuestión clave de auditoría	Cómo se abordó la cuestión clave en nuestra auditoría
<p>Por la emisión de bonos subordinados, el Banco ha asumido compromisos financieros (Coeficiente de Adecuación Patrimonial - CAP, Índice de Liquidez – IL e Índice de Cobertura - IC) que son informados trimestralmente a la Autoridad de Supervisión del Sistema Financiero (ASFI) y a la Bolsa Boliviana de Valores S.A. mediante el envío de sus estados financieros e informes de cumplimiento de indicadores.</p> <p>Consideramos este asunto como una cuestión clave de auditoría, por la importancia del cumplimiento de los compromisos financieros asumidos por el Banco.</p>	<p>Los procedimientos de auditoría realizados, incluyen entre otros los siguientes:</p> <ul style="list-style-type: none"> ▪ Con base a la información financiera auditada probamos el cálculo de los compromisos financieros asumidos por el Banco durante el ejercicio, en relación con la emisión de bonos subordinados y su respectiva presentación trimestral a la ASFI y Bolsa Boliviana de Valores S.A., considerando los parámetros establecidos para el Banco, de acuerdo con el "Prospecto de Emisión de Bonos". ▪ Inspeccionamos la documentación de soporte relacionada con el destino de los recursos, así como el cálculo y pago de intereses y capital correspondientes a la emisión de bonos subordinados. ▪ Inspeccionamos la correspondencia recibida y enviada con la Autoridad de Supervisión del



	<p>Sistema Financiero (ASFI), Junta de Tenedores de Bonos y Bolsa Boliviana de Valores S.A.</p> <ul style="list-style-type: none"> ■ Evaluamos la presentación y revelación de los saldos por la emisión de bonos subordinados y los covenants, incluidos en los estados financieros del Banco.
--	--

Responsabilidades de la Gerencia General y de los responsables del gobierno del Banco en relación con los estados financieros

La Gerencia General es responsable de la preparación y presentación razonable de los estados financieros adjuntos de conformidad con normas contables emitidas por la Autoridad de Supervisión del Sistema Financiero (ASFI), y del control interno que la Gerencia General considere necesario para permitir la preparación de estados financieros libres de incorrección material, ya sea por fraude o error.

En la preparación de los estados financieros, la Gerencia General es responsable de evaluar la capacidad del Banco para continuar como empresa en funcionamiento, revelando, según corresponda, las cuestiones relacionadas con la empresa en funcionamiento y utilizando el principio contable de empresa en funcionamiento, excepto que el gobierno del Banco tenga la intención de liquidar el Banco o de cesar sus operaciones, o bien no exista otra alternativa realista.

Los responsables del gobierno del Banco son responsables de la supervisión del proceso de información financiera del Banco.

Responsabilidades del auditor en relación con la auditoría de los estados financieros

Nuestros objetivos son obtener una seguridad razonable de que los estados financieros en su conjunto están libres de incorrección material, ya sea por fraude o error, y emitir un informe de auditoría que incluya nuestra opinión. Seguridad razonable es un alto grado de seguridad, pero no garantiza que una auditoría realizada de conformidad con Normas de Auditoría Generalmente Aceptadas en Bolivia siempre detectará una incorrección material cuando exista. Las incorrecciones pueden surgir debido a fraude o error y se consideran materiales si, individualmente o de forma agregada, puede preverse razonablemente que influyen en las decisiones económicas que los usuarios toman basándose en los estados financieros.

Como parte de una auditoría de conformidad con Normas de Auditoría Generalmente Aceptadas en Bolivia, aplicamos nuestro juicio profesional y mantenemos una actitud de escepticismo profesional durante toda la auditoría. También:

- Identificamos y evaluamos los riesgos de incorrección material en los estados financieros, ya sea debido a fraude o error, diseñamos y realizamos procedimientos de auditoría para responder a esos riesgos y obtenemos evidencia de auditoría suficiente y apropiada para proporcionar una base para nuestra opinión. El riesgo de no detectar una incorrección material debido a fraude es mayor que el resultante de un error, ya que el fraude puede implicar colusión, falsificación, omisiones intencionales, manifestaciones intencionalmente erróneas o la elusión del control interno.
- Obtenemos un entendimiento del control interno relevante para la auditoría con el fin de diseñar procedimientos de auditoría que sean adecuados en función de las circunstancias, pero no con el propósito de expresar una opinión sobre la efectividad del control interno del Banco.
- Evaluamos lo adecuado de las políticas contables aplicadas y la razonabilidad de las estimaciones contables y la correspondiente información revelada por la Gerencia General.



- Concluimos sobre la adecuada utilización, por parte de la Gerencia General, del principio contable de empresa en funcionamiento y, con base en la evidencia de auditoría obtenida, si existe una incertidumbre material relacionada con eventos o condiciones que pueden generar dudas significativas sobre la capacidad del Banco para continuar como empresa en funcionamiento. Si concluimos que existe una incertidumbre material, se requiere que llamemos la atención en nuestro informe de auditoría sobre la correspondiente información revelada en los estados financieros o, si dichas revelaciones son inadecuadas, modificar nuestra opinión. Nuestras conclusiones se basan en la evidencia de auditoría obtenida hasta la fecha de nuestro informe de auditoría. Sin embargo, eventos o condiciones futuros pueden ser causa de que el Banco deje de ser una empresa en funcionamiento.
- Evaluamos la presentación general, la estructura y el contenido de los estados financieros, incluidas las revelaciones, y si los estados financieros representan las transacciones y eventos subyacentes de un modo que logre una presentación razonable.

Nos comunicamos con los responsables del gobierno del Banco en relación con, entre otros asuntos, el alcance y la oportunidad de los procedimientos de auditoría y los hallazgos significativos de la auditoría, incluidas las deficiencias significativas en el sistema de control interno que identificamos en el transcurso de nuestra auditoría.

También proporcionamos, a los encargados del gobierno del Banco, una declaración de que hemos cumplido con los requisitos éticos aplicables en relación con la independencia y de que les hemos comunicado todas las relaciones y otros asuntos de las que se puede esperar razonablemente que pueden afectar a nuestra independencia y, en su caso, las correspondientes salvaguardas.

Entre las cuestiones que han sido objeto de comunicación con los responsables del gobierno del Banco, determinamos los asuntos que fueron más relevantes en la auditoría de los estados financieros del período actual y que son, en consecuencia, las cuestiones clave de auditoría. Describimos estas cuestiones en nuestro informe de auditoría a menos que las disposiciones legales o reglamentarias prohíban revelar públicamente la cuestión o, en circunstancias extremadamente poco frecuentes, determinemos que una cuestión no se debería comunicar en nuestro informe debido a que las consecuencias adversas de hacerlo superarían los beneficios de interés público de la misma.

KPMG S.R.L.



Lic. Aud. René Vargas S. (Socio)
Reg. N° CAUB-0062

La Paz, 22 de febrero de 2019

BANCO PYME DE LA COMUNIDAD S.A.
ESTADO DE SITUACION PATRIMONIAL
AL 31 DE DICIEMBRE DE 2018 Y 2017

	Notas	2018		2017	
		Bs	Bs	Bs	Bs
ACTIVO					
Disponibilidades	8a)		131.558.995		154.755.879
Inversiones temporarias	8c)		97.291.177		72.962.954
Cartera	8b)		880.209.618		886.358.318
Cartera vigente		791.969.919		824.777.246	
Cartera vencida		8.123.684		6.361.422	
Cartera en ejecución		27.334.365		22.307.757	
Cartera reprogramada o reestructurada vigente		85.295.398		60.111.917	
Cartera reprogramada o reestructurada vencida		5.743.944		736.654	
Cartera reprogramada o reestructurada en ejecución		11.496.354		14.492.336	
Productos devengados por cobrar cartera		8.325.927		10.289.946	
Previsión para cartera incobrable		(58.079.973)		(52.718.960)	
Otras cuentas por cobrar	8d)		1.783.045		1.679.076
Bienes realizables	8e)		1.536.066		253.311
Inversiones permanentes	8c)		19.550.825		11.295.416
Bienes de uso	8f)		16.467.825		18.244.228
Otros activos	8g)		896.797		1.356.648
Fideicomisos constituidos	8h)		-		-
Total del Activo			1.149.294.348		1.146.905.830
PASIVO					
Obligaciones con el público	8i)		891.228.531		900.549.129
Obligaciones con instituciones fiscales	8j)		-		2.108
Obligaciones c/bancos y entidades de financiam.	8k)		122.233.709		116.956.357
Otras cuentas por pagar	8l)		15.893.423		13.588.708
Previsiones	8m)		7.213.548		7.261.217
Obligaciones subordinadas	8o)		21.454.388		26.393.187
Total del Pasivo			1.058.023.599		1.064.750.706
PATRIMONIO					
Capital social	9)		69.116.270		68.500.470
Aportes no capitalizados	9)		12.556.750		8.564.966
Reservas	9)		4.473.889		11.194.070
Resultado acumulados	9)		5.123.840		(6.104.382)
Total del Patrimonio			91.270.749		82.155.124
Total del Pasivo y Patrimonio			1.149.294.348		1.146.905.830
CUENTAS CONTINGENTES	8w)		62.750.020		88.420.877
CUENTAS DE ORDEN	8x)		2.342.579.919		2.335.798.362

Las notas 1 al 13 adjuntas son parte integrante de los Estados Financieros


 Nilda Sotéz V.
 Subgerente Nacional de Contabilidad


 María del Carmen Iporre S.
 Gerente Nacional de Operaciones y TI


 Juan Alfonso Megías F.
 Gerente General


BANCO PYME DE LA COMUNIDAD S.A.
ESTADO DE GANANCIAS Y PERDIDAS
POR LOS EJERCICIOS TERMINADOS EL 31 DE DICIEMBRE DE 2018 Y 2017

	Notas	2018 Bs	2017 Bs
Ingresos financieros	8q)	111.377.802	112.902.216
Gastos financieros	8q)	37.127.260	35.351.749
Resultado financiero bruto		74.250.542	77.550.467
Otros ingresos operativos	8t)	19.457.315	7.855.212
Otros gastos operativos	8t)	6.791.421	5.508.047
Resultado de operación bruto		86.916.436	79.897.632
Recuperación de activos financieros	8r)	19.463.320	20.160.938
Cargos por incobrabilidad y desvaloriz.de activos financieros	8s)	34.572.347	43.072.586
Resultado financiero después de incobrables		71.807.409	56.985.984
Gastos de administración	8v)	66.310.685	63.709.406
Resultado de operación neto		5.496.724	(6.723.422)
Ajuste por diferencia de cambio y mantenimiento de valor (*)		(178)	(3.400)
Resultado después de ajuste por diferencia de cambio y mantenimiento de valor		5.496.546	(6.726.822)
Ingresos extraordinarios	8u)	-	-
Gastos extraordinarios	8u)	-	-
Resultado neto del ejercicio antes de ajustes de gestiones anteriores		5.496.546	(6.726.822)
Ingresos de gestiones anteriores	8u)	164.004	82.948
Gastos de gestiones anteriores	8u)	536.710	76.309
Resultado antes de impuestos y ajuste contable por efecto de la inflación		5.123.840	(6.720.183)
Ajuste contable por efecto de la inflación		-	-
Resultado después de ajuste por inflación		5.123.840	(6.720.183)
Resultado antes de impuestos		5.123.840	(6.720.183)
Impuesto sobre las utilidades de las empresas (IUE)		-	-
Resultado neto de la gestión		5.123.840	(6.720.183)

Las notas 1 al 13 adjuntas so parte integrante de estos Estados Financieros.



 Nilda Sotéz V.
 Subgerente Nacional de Contabilidad



 María del Carmen Iborre S.
 Gerente Nacional de Operaciones y TI



 Juan Alfonso Megías F.
 Gerente General


BANCO PYME DE LA COMUNIDAD S. A.
ESTADO DE CAMBIOS EN EL PATRIMONIO NETO
POR LOS EJERCICIOS TERMINADOS EL 31 DE DICIEMBRE DE 2018 Y 2017

	Capital social	Aportes no capitalizados	Ajustes al patrimonio	Reservas	Resultados acumulados	Total patrimonio
	Bs	Bs	Bs	Bs	Bs	Bs
Saldos al 1 de enero de 2017	66.180.000	53.626	-	10.844.514	3.495.561	80.573.701
Resultados del ejercicio	-	-	-	-	(6.720.183)	(6.720.183)
Distribución de utilidades	2.320.470	-	-	-	(2.530.204)	(209.734)
Capitalización de aportes, ajustes al patrimonio y utilidades acumuladas	-	-	-	349.556	(349.556)	-
Aportes a capitalizar	-	8.511.340	-	-	-	8.511.340
Saldos al 31 de diciembre de 2017	68.500.470	8.564.966	-	11.194.070	(6.104.382)	82.155.124
Resultados del ejercicio	-	-	-	-	5.123.840	5.123.840
Distribución de utilidades	-	-	-	-	-	-
Capitalización de aportes, ajustes al patrimonio y utilidades acumuladas	615.800	-	-	(6.720.181)	6.104.381	-
Aportes a capitalizar	-	3.991.784	-	-	-	3.991.784
Saldos al 31 de diciembre de 2018	69.116.270	12.556.750	-	4.473.889	5.123.840	91.270.749


Las notas 1 al 13 adjuntas son parte integrante de estos estados financieros.



 Nilda Sotéz V.
 Subgerente Nacional de Contabilidad



 María del Carmen Iporre S.
 Gerente Nacional de Operaciones y TI



 Juan Alfonso Megías F.
 Gerente General

BANCO PYME DE LA COMUNIDAD S.A.
ESTADO DE FLUJOS DE EFECTIVO
POR LOS EJERCICIOS TERMINADOS EL 31 DE DICIEMBRE DE 2018 Y 2017

	<u>Notas</u>	<u>2018</u> Bs	<u>2017</u> Bs
Flujos de fondos en actividades de operación:			
Utilidad (pérdida) neta del ejercicio		5.123.840	(6.720.183)
Partidas que han afectado el resultado neto del ejercicio, que no han generado movimiento de fondos:			
- Productos devengados no cobrados	8	(8.586.761)	(10.289.946)
- Cargos devengados no pagados	8	67.458.969	54.911.938
- Provisiones para incobrables		5.313.344	17.974.036
- Provisiones para desvalorización		936.251	84.440
- Provisiones o provisiones para beneficios sociales		2.351.764	(671.568)
- Provisiones para impuestos y otras cuentas por pagar		(87.739)	(1.605.589)
- Depreciaciones y amortizaciones		1.333.694	2.330.256
Fondos obtenidos en (aplicados a) la utilidad (pérdida) del ejercicio		73.843.362	56.013.384
Productos cobrados (cargos pagados) en el ejercicio devengados en ejercicios anteriores sobre:			
- Cartera de préstamos		10.289.946	10.933.638
- Disponibilidades, Inversiones temporarias y permanentes		-	1.021
- Obligaciones con el público		(52.155.539)	(38.186.482)
- Obligaciones con bancos y entidades de financiamiento		(1.516.088)	(1.093.815)
- Otras obligaciones		(1.240.311)	(1.639.141)
Incremento (disminución) neto de otros activos y pasivos:			
- Otras cuentas por cobrar -pagos anticipados, diversas-		(103.969)	1.415.466
- Bienes realizables -vendidos-		(2.116.937)	(337.718)
- Otras cuentas por pagar -diversas y provisiones-		(23.704)	1.981.656
Flujo neto en actividades de operación -excepto actividades de intermediación-		26.976.760	29.088.009
Flujo de fondos en actividades de intermediación:			
Incremento (disminución) de captaciones y obligaciones por intermediación:			
- Obligaciones con el público:			
- Depósitos a la vista y en cajas de ahorro		16.774.542	43.766.703
- Depósitos a plazo hasta 360 días		(11.941.403)	(5.638.734)
- Depósitos a plazo por mas de 360 días		(25.900.759)	1.424.775
- Obligaciones con bancos y entidades de financiamiento:			
- A corto plazo		10.620.606	6.717.187
- A mediano y largo plazos		(6.507.814)	10.374.186
- Otras operaciones de intermediación:			
- Obligaciones con instituciones fiscales		(2.108)	2.108
- Otras cuentas por pagar por intermediación financiera		64.394	68.700
Incremento (disminución) de colocaciones:			
- Créditos colocados en el ejercicio:			
- A corto plazo		14.753.939	27.364.253
- A mediano y largo plazos -más de 1 año-		(471.898.258)	(574.134.196)
- Créditos recuperados en el ejercicio		455.967.988	501.817.999
Flujo neto en actividades de intermediación		(18.068.873)	11.762.981

(Continúa)


BANCO PYME DE LA COMUNIDAD S.A.
ESTADO DE FLUJOS DE EFECTIVO
POR LOS EJERCICIOS TERMINADOS EL 31 DE DICIEMBRE DE 2018 Y 2017

	<u>Notas</u>	<u>2018</u>	<u>2017</u>
		Bs	Bs
Flujos de fondos en actividades de financiamiento			
Incremento (disminución) de préstamos:			
- Obligaciones subordinadas		(4.574.248)	(2.287.124)
Cuentas de los accionistas:			
- Aportes de capital		4.607.584	8.511.340
- Pago de dividendos		(615.800)	(209.734)
Flujo neto en actividades de financiamiento		(582.464)	6.014.482
Flujos de fondos en actividades de inversión:			
Incremento (disminución) neto en:			
- Inversiones temporarias		(24.328.222)	37.619.762
- Inversiones permanentes		(8.096.646)	(7.661.168)
- Bienes de uso		410.876	(1.121.076)
- Bienes diversos		(16.578)	65.712
- Cargos diferidos		508.263	(555.086)
Flujo neto en actividades de inversión		(31.522.307)	28.348.144
Incremento (disminución) de fondos durante el ejercicio		(23.196.884)	75.213.616
Disponibilidades al inicio del ejercicio		154.755.879	79.542.263
Disponibilidades al cierre del ejercicio		131.558.995	154.755.879


Las notas 1 al 13 que se adjuntan son parte integrante de estos estados financieros.



 Nilda Sotéz V.
 Subgerente Nacional de Contabilidad



 María del Carmen Iporre S.
 Gerente Nacional de Operaciones y TI



 Juan Alfonso Megías F.
 Gerente General

BANCO PYME DE LA COMUNIDAD S.A.

Notas a los Estados Financieros

Al 31 de diciembre de 2018 y 2017

NOTA 1 - ORGANIZACIÓN

a) Organización de la sociedad

El Banco Pyme de la Comunidad S.A. se constituye como un Fondo Financiero Privado, en fecha 12 de julio de 1996, bajo el marco del Decreto Supremo N° 24000, con un capital pagado de 20 millones de Bolivianos. El 5 de septiembre de 1996, la actual Autoridad de Supervisión del Sistema Financiero (ASFI), autorizó su funcionamiento a través de Resolución SB/0029/96 y el 9 de septiembre de 1996, inició operaciones con una oficina en la ciudad de Cochabamba. Como efecto de la implementación de la Ley N° 393 de Servicios Financieros, el Fondo de la Comunidad S.A. F.F.P. se transforma en Banco Pyme de la Comunidad S.A, mediante Resolución ASFI/N° 409/2014 del 10 de junio de 2014. Su domicilio legal es en el Departamento de Cochabamba, en la Av. Ballivián No.0576, donde funciona la oficina central.

El Banco orientó su accionar hasta diciembre de 2018, entorno a los siguientes objetivos principales: i) Incrementar con Calidad los Niveles de Cartera de Créditos; ii) Diversificación geográfica, iii) Incrementar los ingresos operativos no financieros, iv) Diversificar y reducir la concentración en fuentes de fondeo, v) Crecimiento de la Entidad con Rentabilidad Razonable; vi) Gestionar Adecuadamente los Niveles de Liquidez y Solvencia; vii) Mejorar la Calidad de Atención al Cliente; viii) Lograr Niveles Óptimos de los Procesos; ix) Fortalecer la Gestión Integral de Riesgos; x) Desarrollar una Cultura de Alto Desempeño y Mejora Continua; xi) Mejorar la Gestión de Responsabilidad Empresarial; y xii) Educar e Informar a la Población en General sobre Servicios Financieros y Derechos del Consumidor Financiero.

El artículo 8 del Estatuto del Banco establece como objeto de la entidad: *“...la prestación de servicios financieros especializados en el sector de las pequeñas y medianas empresas, sin restricción para la prestación de los mismos también a la microempresa. Podrá otorgar créditos a empresas grandes, hasta el límite establecido en la Ley de Servicios Financieros, y demás disposiciones legales aplicables.”*, concordante con lo señalado por el artículo 235 de la Ley No. 393 de Servicios Financieros.

Al 31 de diciembre de 2018 no existieron cambios significativos en la estructura organizacional del Banco.

Actualmente, el Banco Pyme de la Comunidad S.A. además de la Oficina Central en Cochabamba, cuenta con dos Sucursales y diez Agencias en todo el país. En Cochabamba cuatro Agencias denominadas: “Agencia Molino El Gallo” ubicada en las instalaciones del Centro Comercial “El Gallo” en la zona de La Cancha, “Agencia Alalay” ubicada en la zona sur, “Agencia Colcapirhua” ubicada en el Municipio de Colcapirhua y “Agencia América” ubicada en la zona norte. En la ciudad de Santa Cruz de la Sierra, la Sucursal Santa Cruz ubicada en la zona Mutualista, una Agencia denominada “Agencia Abasto” ubicada en la zona del mismo nombre y una Agencia denominada “Agencia Doble Vía” ubicada en la avenida Doble Vía La Guardia. En el Departamento de La Paz se cuenta con la Sucursal La Paz en la zona de Calacoto (durante el mes de diciembre se procedió al traslado de la sucursal que anteriormente se encontraba en la zona de Sopocachi), una Agencia en la zona del mercado Uyustus denominada “Agencia Uyustus”, una Agencia en la zona de Villa Copacabana denominada “Agencia Villa Copacabana”, así como dos agencias en la ciudad de El Alto denominadas “Agencia El Alto” y “Agencia Río Seco”.

BANCO PYME DE LA COMUNIDAD S.A.

Notas a los Estados Financieros

Al 31 de diciembre de 2018 y 2017

Asimismo, cuenta con cuatro Cajeros Automáticos distribuidos en diferentes puntos estratégicos del Departamento de Cochabamba (3 en área urbana y 1 en área peri-urbana), un Cajero Automático en el barrio Mutualista de la ciudad de Santa Cruz y un Cajero Automático en la zona de Calacoto en la ciudad de La Paz. Adicionalmente, se cuenta con un Punto de Atención denominado "Tiquipaya" en el Departamento de Cochabamba.

El número de empleados al 31 de diciembre de 2018 es 252, al mismo corte, durante la gestión 2017, el número de empleados alcanzaba a 259.

b) Hechos importantes sobre la situación del Banco

Impacto de la situación económica y el ambiente financiero

En los últimos años, debido a un deterioro gradual en varios aspectos de la economía en el país, a nivel Sistema Financiero se observa una ralentización en el ritmo de crecimiento de los niveles de captaciones que, a su vez, vienen condicionado las tasas de crecimiento de la liquidez y de la cartera crediticia consolidada respecto a pasadas gestiones.

En el último periodo el Banco ha enfocado sus esfuerzos en alcanzar los objetivos regulatorios en cuanto a metas de cartera productiva para bancos pyme, aumentando significativamente su participación y habiendo superado el objetivo final del 50% de saldo de créditos al sector productivo durante la gestión 2018. Sin embargo, esta exigencia normativa, sumada a un cambio en la forma de cálculo de la TRE MN, ha tenido un impacto negativo sobre las tasas de interés activas de los bancos, estrechando el margen financiero bruto con el que operan.

A nivel Sistema Financiero, otro aspecto importante es que se viene presentando un incremento gradual y generalizado del índice de morosidad y de reprogramaciones, que condicionan las perspectivas de crecimiento por la definición de tecnologías crediticias más rigurosas que precautelen la salud financiera de las instituciones financieras.

Administración de Riesgos Crediticio y de Mercado

Con relación a la administración del riesgo de crédito con corte al 31 de diciembre de 2018, respecto a la gestión pasada, existe un incremento del indicador de mora de 4,73% (diciembre 2017) a 5,67% (diciembre 2018), que se debe al deterioro de la cartera de clientes principalmente de rubros de ventas al por mayor y menor, industria manufacturera y construcción. Cabe recalcar que, adicionalmente, el Banco tiene la fortaleza de contar con una adecuada cobertura de garantías hipotecarias en primer grado.

Respecto a la administración del riesgo de mercado, se continuó el monitoreo del riesgo de tasas de interés, traducido en el seguimiento de la volatilidad de la tasa referencial del BCB – TRE en moneda nacional y moneda extranjera, que en el primer caso (MN) presenta a diciembre 2018 una disminución con relación a los meses pasados producto del cambio en su forma de cálculo. Se realizó el monitoreo del riesgo de tipo de cambio, reflejado en el análisis de la posición cambiaria, misma que se ha mantenido en niveles acotados (por debajo de los límites normativos) habiendo cerrado al 31 de diciembre de 2018 con una posición larga de +USD134M.

BANCO PYME DE LA COMUNIDAD S.A.

Notas a los Estados Financieros

Al 31 de diciembre de 2018 y 2017

Plan Estratégico

A diciembre de 2018, el Banco cuenta con el Plan Estratégico, aprobado por las instancias correspondientes de la institución. El objetivo central de este plan para el período 2016-2020 es "Crecer rentablemente con Responsabilidad Social". En torno a este objetivo se han delineado cuatro ejes estratégicos: Crecimiento Rentable con Diversificación Geográfica, Fortalecimiento Patrimonial, Gestión Conservadora de Riesgos y Orientación al Cliente; adicionalmente, sobre la base de estos ejes se tienen estructurados objetivos estratégicos específicos agrupados en cada una de las Perspectivas de gestión, que conforman el Cuadro de Mando Integral de la institución.

Planes de Fortalecimiento y Capitalización

Como parte de los planes de fortalecimiento y capitalización del Banco, la Junta General Extraordinaria de Accionistas de la sociedad llevada a cabo el día 23 de marzo de 2018, aprobó el incremento de Capital Social y Capital Pagado en Bs4.574.260, mediante aportes en efectivo, para el reemplazo de la amortización a capital de las siguientes dos cuotas semestrales de la emisión "Bonos Subordinados Banco PyME de la Comunidad", conforme el requerimiento regulatorio que señala que dicho reemplazo debe efectuarse a través de nuevos aportes de capital y/o reinversión de utilidades.

Al 31 de diciembre de 2018, el Banco cuenta con un Capital Autorizado de Bs80.000.000. Durante la gestión 2017, la Junta General Extraordinaria de Accionistas aprobó el Incremento de Capital Social y Capital Pagado en Bs13.820.000 con lo cual se agotaría el actual Capital Autorizado del Banco, dicho incremento fue cubierto en Bs2.936.270 por la utilidad de la gestión 2016 registrado en su totalidad como capital pagado y en Bs10.363.870 por aportes en efectivo realizados por los accionistas participantes en el incremento mencionado, que aún se encuentran pendientes por registrar en capital pagado. En Junta General Extraordinaria de Accionistas, llevada a cabo el día 23 de marzo de 2018, se aprobó el Incremento de Capital Autorizado del Banco de Bs 80.000.000 a Bs160.000.000, una vez se concluyan los trámites pendientes de Capital Pagado y se agote la totalidad del actual Capital Autorizado.

En el mes de julio de 2018, con autorización de la ASFI se efectuó el registro contable en la cuenta 322.00 "Aportes para futuros aumentos de capital" de los aportes de capital en efectivo realizados por los accionistas Cooperativa Multiactiva COBOCE Ltda y Oikocredit Ecumencial Development Cooperative Society U.A. por Bs1.125.744 y Bs1.161.380, respectivamente, cumpliendo con el reemplazo de la amortización de la cuota de capital de la Emisión de Bonos Subordinados Banco PyME de la Comunidad.

c) Legitimación de ganancias ilícitas, financiamiento al terrorismo y/o delitos precedentes basado en riesgos

El Banco PyME de la Comunidad S.A., en cumplimiento de las regulaciones nacionales e internacionales, cuenta con políticas y procedimientos de Prevención de Legitimación de Ganancias Ilícitas y Financiamiento al Terrorismo, las que incluyen los controles necesarios para evitar su utilización como intermediario para estos ilícitos. Para cumplir con las políticas y procedimientos señalados, cuenta con herramientas tecnológicas actualizadas y programas de capacitación de acuerdo con las mejores prácticas que le permiten asegurar a sus clientes y funcionarios un trabajo comprometido en materia de prevención de Legitimación de Ganancias Ilícitas y Financiamiento al Terrorismo, bajo un modelo con enfoque basado en Gestión de Riesgos.

BANCO PYME DE LA COMUNIDAD S.A.

Notas a los Estados Financieros

Al 31 de diciembre de 2018 y 2017

d) Ley N° 393 de Servicios Financieros y Normativa Relacionada

En fecha 21 de agosto de 2013, el Estado Plurinacional de Bolivia promulgó la Ley N° 393 de Servicios Financieros, la cual reemplaza a la Ley N° 1488 de Bancos y Entidades Financieras de 14 de abril de 1993, y tiene por objeto regular las actividades de intermediación financiera y la prestación de los servicios financieros, así como la organización y funcionamiento de las entidades financieras y prestadoras de servicios financieros; la protección del consumidor financiero; y la participación del Estado como rector del sistema financiero, velando por la universalidad de los servicios financieros y orientando su funcionamiento en apoyo de las políticas de desarrollo económico y social del país.

Los Decretos Supremos N.º 2136 de 9 de octubre de 2014 y N.º 2614 de 2 de diciembre de 2015, tienen por objeto determinar el porcentaje de las utilidades netas de las gestiones 2014 y 2015, respectivamente, que las entidades de intermediación financiera (Bancos Múltiples y Bancos Pyme) deben destinar a un Fondo de Garantía bajo su administración, en cumplimiento de su función social prevista en el Artículo 115 de la Ley N.º 393, de 21 de agosto de 2013 de Servicios Financieros, sin perjuicio de los programas que las propias entidades de intermediación financiera ejecuten. Dichos Decretos Supremos determinan que el porcentaje a ser destinado al Fondo de Garantía es del seis por ciento (6%) de las utilidades netas de cada gestión (2014 y 2015).

El Fondo de Garantía tiene por objeto garantizar operaciones de microcrédito y crédito Pyme destinadas al sector productivo para capital de operaciones y/o capital de inversión, incluidas operaciones de crédito para financiamiento del sector turismo y producción intelectual según definiciones y normativa emitida por ASFI.

El Decreto Supremo N° 3036 del 28 de diciembre de 2016, dispone que se destine el 6% de las utilidades netas de la gestión 2016 para la finalidad que será especificada por el Ministerio de Economía y Finanzas Públicas. Mediante Resolución Ministerial No. 055 de 10 de febrero de 2017, el Ministerio de Economía y Finanzas Públicas determinó la constitución del Fondo para Capital Semilla (FOCASE), cuyos recursos serán administrados por el Banco de Desarrollo Productivo S.A.M.

e) Proyectos de Responsabilidad Social Empresarial

Como parte del programa de Responsabilidad Social Empresarial (RSE), durante la gestión 2018, el Banco desarrolló las siguientes actividades relacionadas a proyectos:

Se desarrolló el Proyecto Micro Pymes de Oportunidad con la Escuela Nelson Mandela dirigido a los Eco-Recolectores Defensores del Medio Ambiente y Esperanza (10 beneficiados), con el objetivo de mejorar sus niveles de competitividad respecto a los negocios de "necesidad". El curso inició el 23/04/2018 y culminó el 30/05/2018.

Como parte del Proyecto Micro Pymes de Oportunidad junto con otras instituciones como la Cámara Departamental de Industria se capacitó a jóvenes y señoritas que distribuyen periódicos y que están interesados en reconvertir sus actividades, bajo la modalidad de emprendimientos socialmente organizados. Asimismo, junto a EMSA (Empresa Municipal de Servicio de Aseo) y se capacitó a los recolectores de residuos de Cochabamba en manejo de residuos e higiene ocupacional.

BANCO PYME DE LA COMUNIDAD S.A.

Notas a los Estados Financieros

Al 31 de diciembre de 2018 y 2017

f) Inspecciones Autoridad de Supervisión del Sistema Financiero (ASFI)

En la Gestión 2018 la Autoridad de Supervisión del Sistema Financiero (ASFI) realizó dos inspecciones al Banco.

Durante el primer trimestre de la gestión se realizó una inspección de Riesgo Operativo con corte al 31 de enero de 2018; teniendo como resultado una matriz de observaciones y recomendaciones, mismas que están siendo subsanadas en base al plan de acción remitido a la Autoridad.

Asimismo, durante el tercer trimestre de la gestión se realizó una inspección de Riesgo de Crédito con corte al 31 de Julio de 2018; misma que derivó en la constitución de provisiones genéricas que fueron instruidas por la Autoridad.

NOTA 2 - NORMAS CONTABLES

Las principales políticas contables empleadas en la elaboración de los estados financieros fueron las siguientes:

a) Bases de preparación de los estados financieros

Los presentes estados financieros han sido preparados a valores históricos de acuerdo con las normas contables emitidas por la Autoridad de Supervisión del Sistema Financiero (ASFI), las cuales son coincidentes en todos los aspectos significativos, con las normas de contabilidad generalmente aceptadas en Bolivia, excepto por el reconocimiento del ajuste integral de estados financieros (ajuste por inflación), según se explica a continuación:

De acuerdo con la Circular SB/585/2008 emitida por la actual Autoridad de Supervisión del Sistema Financiero (ASFI), se dispone la suspensión del reconocimiento integral de la inflación.

Según la Norma Contable N° 3 emitida por el Consejo Nacional de Auditoría y Contabilidad del Colegio de Auditores o Contadores Públicos de Bolivia, los estados financieros deben ser reexpresados reconociendo el efecto integral de la inflación, para lo cual debe considerarse la valuación de la Unidad de Fomento de Vivienda como índice del ajuste.

La preparación de los estados financieros, de acuerdo con las normas contables de la Autoridad de Supervisión del Sistema Financiero, requiere que la Gerencia del Banco realice algunas estimaciones que afectan los montos de los activos y pasivos y la exposición de activos y pasivos contingentes a la fecha de los estados financieros, así como los montos de ingresos y gastos del ejercicio. Los resultados futuros podrían ser diferentes, aunque estas estimaciones fueron realizadas en estricto cumplimiento del marco contable y normativo vigente.

Los presentes estados financieros al 31 de diciembre de 2018 y 31 de diciembre de 2017, consolidan los estados financieros de las sucursales del Banco situadas en las ciudades de La Paz, Cochabamba y Santa Cruz de la Sierra.

a.1) Criterios de valuación

a. Moneda extranjera y moneda nacional con mantenimiento de valor y en Unidades de Fomento de Vivienda

Los activos y pasivos en moneda extranjera y en moneda nacional con mantenimiento de valor y las operaciones indexadas en Unidades de Fomento de Vivienda se convierten a bolivianos,

BANCO PYME DE LA COMUNIDAD S.A.

Notas a los Estados Financieros

Al 31 de diciembre de 2018 y 2017

respectivamente, de acuerdo con los tipos de cambio y/o cotizaciones vigentes informados por el Banco Central de Bolivia a la fecha de cierre de cada ejercicio. Las diferencias de cambio resultantes de este procedimiento se registran en los resultados de cada ejercicio, en la cuenta "Ajuste por diferencia de cambio y mantenimiento de valor".

Los activos y pasivos en moneda extranjera, fueron convertidos a bolivianos al tipo de cambio oficial vigente al 31 de diciembre de 2018 y 2017, de Bs6,86 por USD 1.

Los activos y pasivos en moneda nacional con mantenimiento de valor respecto a las Unidades de Fomento de Vivienda (UFV), se ajustan en función de la variación del indicador vigente reportado por el Banco Central de Bolivia, al cierre de cada ejercicio. El valor de este indicador al 31 de diciembre de 2018 y 2017 es de Bs2,26887 y Bs2,23694 por UFV 1, respectivamente.

b) Cartera

Los saldos de cartera al 31 de diciembre de 2018 y 2017, se exponen por el capital prestado más los productos financieros devengados al cierre de cada gestión, excepto los créditos vigentes calificados D, E y F, la cartera vencida y la cartera en ejecución, para los que no se registran los productos financieros devengados. La previsión para incobrables está calculada en función de la evaluación y calificación efectuada por el Banco sobre toda la cartera existente.

La clasificación de los créditos en vigentes, vencidos y en ejecución, se efectúa de acuerdo con lo establecido por las normas vigentes en el país y de conformidad a las circulares emitidas por la Autoridad de Supervisión del Sistema Financiero (ASFI). Asimismo, el Banco ha realizado la calificación de la cartera de créditos y contingentes, aplicando los criterios establecidos en el Libro 3°, Título II, Capítulo IV "Reglamento para la Evaluación y Calificación de Cartera de Créditos", contenido en la Recopilación de Normas para Servicios Financieros vigente, emitida por la Autoridad de Supervisión del Sistema Financiero (ASFI).

La previsión específica para cartera incobrable de Bs37.422.411 y de Bs34.500.218 al 31 de diciembre de 2018 y 2017, respectivamente, es considerada suficiente para cubrir las probables pérdidas que pudieran producirse al realizar los créditos existentes. Adicionalmente, al 31 de diciembre de 2018 y 2017, se tiene constituida una previsión genérica de Bs20.657.562 y Bs18,218,742, respectivamente.

Al 31 de diciembre de 2018 y 2017, se ha registrado una previsión específica para cartera contingente de Bs188.841 y Bs140.240, respectivamente.

Este nivel de provisiones es considerado suficiente para cubrir las probables pérdidas que pudieran presentarse por incobrabilidad de cartera.

Por otra parte, el Banco, en cumplimiento a la Resolución 165/2009 de la Autoridad de Supervisión del sistema Financiero (ASFI), registra en el pasivo como parte del grupo "Provisiones" una previsión genérica cíclica, como un mecanismo que le permitirá contar con una reserva constituida en momentos en los que el deterioro de la cartera aún no se haya materializado y puede ser utilizada cuando los requerimientos de previsión de cartera sean mayores.

Al 31 de diciembre de 2018 y 2017, se tienen previsión genérica cíclica por Bs7.024.707 y Bs7.120.977, respectivamente, cumpliendo con la totalidad de la constitución de la Previsión Cíclica Requerida Total.

BANCO PYME DE LA COMUNIDAD S.A.

Notas a los Estados Financieros

Al 31 de diciembre de 2018 y 2017

La previsión para incobrables se calcula de acuerdo a los porcentajes establecidos para la Evaluación y Calificación de Cartera de Créditos de la Recopilación de Normas para Servicios Financieros, aprobado por la Autoridad de Supervisión del Sistema Financiero (ASFI).

c) Inversiones temporarias y permanentes

Las inversiones al 31 de diciembre de 2018 y 2017, están valuadas de la siguiente forma:

Temporarias

En este grupo se registran las inversiones temporarias, los rendimientos devengados por cobrar, asimismo, las provisiones correspondientes cuando sea requerida. Estas se valúan de la siguiente manera:

- Las cajas de ahorro en ambas monedas en Entidades Financieras del país se exponen por el capital depositado y se valúan a su costo a la fecha de cierre, más los productos financieros devengados.
- Las inversiones en Fondos de Inversión y Fondo RAL, se valúa al valor de la cuota de participación determinada al cierre del ejercicio.

Permanentes

En este grupo se registran las inversiones con plazos mayores a 30 días e incluyen los rendimientos devengados por cobrar. Los criterios específicos de valuación son los siguientes:

- Los depósitos a plazo fijo en Entidades Financieras del país se exponen por el capital depositado y se valúan a su costo actualizado a la fecha de cierre más los productos financieros devengados.
- Los certificados de aportación telefónica, tanto de COMTECO, COTEL como de COTAS, están valuados al valor de mercado con su previsión por desvalorización correspondiente
- Las inversiones en el Fondo para Créditos destinados al Sector Productivo y a Vivienda de Interés Social, se encuentran valuados al valor de la cuota de participación y valor del préstamo de liquidez recibido del BCB, el cual se encuentra garantizado con la cesión de dichas cuotas de participación.

d) Otras cuentas por cobrar

Los saldos de otras cuentas por cobrar comprenden los derechos derivados principalmente en pagos anticipados y cuentas por cobrar diversas. Estos son registrados a su valor de costo.

Las partidas registradas en la cuenta pagos anticipados podrán permanecer como máximo trescientos treinta (330) días. Si transcurrido este lapso no han sido recuperadas son provisionadas en un 100% y castigadas con cargo a la previsión para otras cuentas por cobrar previamente constituida.

BANCO PYME DE LA COMUNIDAD S.A.

Notas a los Estados Financieros

Al 31 de diciembre de 2018 y 2017

e) Bienes realizables

Los bienes realizables recibidos en recuperación de créditos están valuados al valor del saldo de capital contable de cartera neto de la provisión para incobrabilidad registrada a la fecha de adjudicación, expresados en moneda nacional al tipo de cambio vigente a la fecha de realización de la operación, según lo establecido en el Manual de Cuentas emitido por la Autoridad de Supervisión del Sistema Financiero (ASFI).

La provisión por desvalorización de bienes realizables se realiza de acuerdo a lo establecido en la normativa vigente.

f) Bienes de uso

Los bienes de uso están valuados a su costo de adquisición, menos la depreciación acumulada, correspondiente que es calculada por el método de línea recta aplicando tasas anuales suficientes para extinguir los valores al final de la vida útil estimada. El valor de los bienes de uso considerado en su conjunto, no supera su valor de mercado.

g) Otros activos

Dentro de este rubro se incluyen los inventarios de papelería, útiles, materiales de servicios, registrados a su costo.

En la cuenta se incluye a su valor de costo las mejoras realizadas en las instalaciones alquiladas de la Agencia Río Seco para la adecuación de un buen funcionamiento; a partir de diciembre de 2017 se comenzó a efectuar la amortización respectiva bajo el método de línea recta para un período de 48 meses, que corresponde al tiempo de vigencia del contrato de alquiler. Al 31 de diciembre de 2018 se aplicaron 13 meses.

Los gastos de organización están contabilizados a su valor de costo de instalación de la nueva Agencia América ascendiendo a Bs550.193,47; en diciembre de 2016 se comenzó a efectuar la amortización respectiva bajo el método de línea recta para un período de 48 meses, que corresponde al tiempo máximo de amortización para esta cuenta. Al 31 de diciembre de 2018 se aplicaron 25 meses.

h) Fideicomisos constituidos

No aplicable.

i) Provisiones y provisiones

Las provisiones y provisiones tanto del activo y pasivo se registran en cumplimiento a las normas contables emitidas por la Autoridad de Supervisión del Sistema Financiero (ASFI) en el Manual de Cuentas para Entidades Financieras, en circulares específicas y en regulaciones legales vigentes.

- Previsión genérica cíclica

En cumplimiento a la Resolución 165/2009 de la Autoridad de Supervisión del sistema Financiero (ASFI), el Banco registra en el pasivo como parte del grupo "Provisiones" una

BANCO PYME DE LA COMUNIDAD S.A.

Notas a los Estados Financieros

Al 31 de diciembre de 2018 y 2017

previsión genérica cíclica, como un mecanismo que le permitirá contar con una reserva constituida en momentos en los que el deterioro de la cartera aún no se haya materializado y puede ser utilizada cuando los requerimientos de previsión de cartera sean mayores. En esta cuenta se registra el importe necesario para la constitución de la previsión cíclica requerida, según lo establecido en el Capítulo IV "Reglamento para la Evaluación y Calificación de la Cartera de Créditos", contenido en el Título II, Libro 3° de la Recopilación de Normas para Servicios Financieros.

Al 31 de diciembre de 2018 y 31 de diciembre de 2017, se tiene constituida una previsión genérica cíclica de Bs7.024.707 y Bs7.120.977, respectivamente.

- **Provisión para indemnizaciones**

La provisión para indemnizaciones al personal cubre el pasivo correspondiente al monto que por Ley corresponde pagar al personal en relación de dependencia, calculado sobre la base de un mes de sueldo por cada año de servicio al Banco. Según las disposiciones legales vigentes, transcurridos los noventa y un días de antigüedad en su empleo, el personal ya es acreedor a la indemnización, incluso en los casos de retiro voluntario.

j) Patrimonio neto

Las cuentas del Patrimonio están expresados a valores históricos a la fecha de cierre del ejercicio, de conformidad con lo establecido por la Autoridad de Supervisión del Sistema Financiero (ASFI), mediante Circular SB/585/2008 del 27 de agosto de 2008.

k) Resultados del ejercicio

El reconocimiento de los principales tipos de ingresos, tales como intereses, recuperación de activos financieros, venta de bienes adjudicados por recuperación de créditos y comisiones por servicios así como los gastos, tales como intereses, cargos por incobrabilidad de cartera y gastos administrativos, es revelado por separado y, para la exposición del resultado, a partir del 1 de septiembre de 2008, ya no se efectúa el ajuste a moneda constante de conformidad a lo establecido por la ASFI mediante circular SB/585/2008 del 27 de agosto de 2008.

l) Ingresos por productos financieros devengados y comisiones ganadas

Los productos financieros ganados sobre la cartera vigente son registrados por el método de devengado, excepto los correspondientes a la cartera vencida y en ejecución y los productos sobre cartera vigente de aquellos créditos calificados en la categoría de riesgo D, E y F, cuyos productos se registran a cuentas de orden como productos en suspenso. En estos casos, los ingresos se reconocen en el momento de su percepción. Los productos financieros ganados sobre las inversiones temporarias e inversiones permanentes de renta fija son registrados en función del método de devengado. Las comisiones ganadas se contabilizan por el método de devengado, excepto las comisiones fijas que son reconocidas en el momento de su percepción.

m) Gastos financieros

Los gastos financieros son contabilizados por el método de devengado.

BANCO PYME DE LA COMUNIDAD S.A.

Notas a los Estados Financieros

Al 31 de diciembre de 2018 y 2017

n) Impuesto sobre las Utilidades de las Empresas (IUE)

El Banco, en lo que respecta al Impuesto sobre las Utilidades de las Empresas (IUE), está sujeto al régimen tributario establecido en el Texto Ordenado de la Ley N° 843 modificado con la Ley N°1606 y sus Decretos Reglamentarios vigentes. La alícuota del impuesto es del veinticinco por ciento (25%) y es considerado como pago a cuenta del Impuesto a las Transacciones (IT) a partir del primer mes posterior a aquel en que se cumplió con la presentación de la declaración jurada y pago del impuesto sobre las utilidades.

En relación con los quebrantos tributarios, la Ley N° 169, del 9 de septiembre de 2011, establece que las pérdidas acumuladas hasta la gestión 2010 no serán deducibles en la determinación de la utilidad neta de las siguientes gestiones. Asimismo, estipula que las pérdidas tributarias generadas a partir de la gestión 2011, serán compensables solamente durante las tres siguientes gestiones sin actualización alguna.

La disposición adicional Quinta de la Ley N° 211 del 23 de diciembre de 2011 incorpora el artículo 51 a la Ley N° 843 (Texto Ordenado Vigente), en el que se establece la aplicación de una Alícuota Adicional del Impuesto sobre las Utilidades de las Empresas – AA-IUE financiero del doce coma cinco por ciento (12,5%) a las entidades financieras bancarias y no bancarias reguladas por la ASFI, exceptuando los bancos de segundo piso, que superen el trece por ciento (13%) del coeficiente de rentabilidad respecto al patrimonio neto a partir de la gestión 2012.

El pago de la mencionada alícuota adicional no resulta compensable con el Impuesto a las Transacciones. El procedimiento para la aplicación de esta alícuota adicional fue reglamentado mediante el Decreto Supremo N° 1288 emitido el 11 de julio de 2012.

El 29 de diciembre de 2015 se aprobó la Ley N°771 que modifica el Artículo 51ter. de la Ley N° 843 de 20 de mayo de 1986. La norma establece que, cuando el coeficiente de rentabilidad respecto del patrimonio de las entidades de intermediación financiera, reguladas por la Autoridad de Supervisión del Sistema Financiero (ASFI) exceda el seis por ciento (6%), las utilidades netas imponibles de estas entidades estarán gravadas con una alícuota adicional al Impuesto sobre las Utilidades de las Empresas del veintidós por ciento (22%). La alícuota adicional no será computable como un pago a cuenta del Impuesto a las Transacciones. La mencionada Ley entra en vigencia a partir del 1° de enero de 2016.

Mediante Ley N°921 de 29 de marzo de 2017, se modifica el primer párrafo del Artículo 51ter. de la Ley N°843 del 20 de mayo de 1986. La norma establece que, cuando el coeficiente de rentabilidad respecto del patrimonio de las entidades de intermediación financiera, reguladas por la Autoridad de Supervisión del Sistema Financiero (ASFI), exceda el seis por ciento (6%), las utilidades netas imponibles de estas entidades estarán gravadas con una alícuota adicional al Impuesto sobre las Utilidades de las Empresas del veinticinco por ciento (25%).

Al 31 de diciembre de 2018, el Banco no provisionó ningún importe por impuesto sobre las Utilidades de las Empresas (IUE), en razón al resultado tributario negativo de la gestión anterior a ser compensado con el resultado de la presente gestión, el cual es menor a la pérdida tributaria.

BANCO PYME DE LA COMUNIDAD S.A.

Notas a los Estados Financieros

Al 31 de diciembre de 2018 y 2017

o) Impuesto a las Transacciones Financieras (ITF)

Mediante Ley N° 3446 del 21 de julio de 2006, se crea con carácter transitorio el Impuesto a las Transacciones Financieras (ITF) para ser aplicado durante 36 meses. Este impuesto es prorrogado por 36 meses adicionales mediante Decreto Supremo N°199 del 8 de julio de 2009. Mediante Ley N° 234 del 13 de abril de 2012, se amplía la vigencia de este impuesto por otros 36 meses adicionales.

Mediante Ley N°713 del 1 de julio de 2015, se amplía hasta el 31 de diciembre de 2018, la vigencia del Impuesto a las Transacciones Financieras (ITF) y se modifica el Artículo 6. (ALÍCUOTA) de la Ley N° 3446 del 21 de julio de 2006, estableciendo que la alícuota del impuesto será del cero punto quince por ciento (0,15%) en la gestión 2015, cero punto veinte por ciento (0,20%) en la gestión 2016, cero punto veinticinco por ciento (0,25%) en la gestión 2017 y cero punto treinta por ciento (0,30%) en la gestión 2018.

p) Tratamiento de los efectos contables de disposiciones legales

El Banco ha cumplido con las disposiciones legales que rigen sus actividades revelando su tratamiento contable en los estados financieros y sus notas, de acuerdo con las normas contables emitidas por la Autoridad de Supervisión del Sistema Financiero (ASFI).

q) Absorciones o fusiones de otras entidades

A la fecha no se realizó absorción o fusión alguna de otras entidades.

NOTA 3 - CAMBIOS DE POLÍTICAS Y PRÁCTICAS CONTABLES

Durante el ejercicio 2018, no han existido cambios en las políticas y prácticas contables respecto a la gestión 2017.

NOTA 4 - ACTIVOS SUJETOS A RESTRICCIONES

Al 31 de diciembre de 2018 y 2017, no existen activos gravados ni de disponibilidad restringida, excepto por los siguientes:

	2018		2017	
	Requerido	Constituido	Requerido	Constituido
	Bs	Bs	Bs	Bs
Banco Central de Bolivia				
Cta. cte. y encaje BCB-entidades bancarias	20.192.428	64.296.122	19.553.054	102.549.380
Cuotas de participación fondos RAL afectados a encaje legal	41.428.044	40.885.286	53.077.829	52.593.474
Cuotas de participación Fondo CPVIS	9.878.716	9.878.716	11.166.434	11.166.434
	<u>71.499.188</u>	<u>115.060.124</u>	<u>83.797.317</u>	<u>166.309.288</u>

Respecto al 31 de diciembre de 2017, se mantienen las modificaciones parciales a los porcentajes de encaje legal según circular ASFI/540/2018 de fecha 27 de abril de 2018, la cual conserva el 13,50% de encaje requerido en efectivo para depósitos del público a la vista, ahorro y plazo fijo,

BANCO PYME DE LA COMUNIDAD S.A.

Notas a los Estados Financieros

Al 31 de diciembre de 2018 y 2017

en moneda extranjera y MVDOL y establece el 25% para DPFs mayores a 720 días y 33% para el resto de pasivos, ambos porcentajes para encaje requerido en títulos en la misma moneda, además de que las entidades financieras deben continuar manteniendo en su cuenta Caja el 40% de los saldos de su requerimiento de encaje legal en efectivo para moneda extranjera y constituir encaje legal del 100% en efectivo para otros depósitos. Se conservaron los porcentajes de encaje legal en moneda nacional y moneda nacional con mantenimiento de valor con relación a la UFV en 5% para el encaje requerido en títulos y 6% de encaje requerido en efectivo para depósitos en la misma moneda además del 100% en efectivo para otros depósitos.

Se traspasó al Fondo para Créditos destinados al Sector Productivo y Vivienda de Interés Social (CPVIS II) constituido en fecha 02 de mayo de 2018 según normativa vigente un total de USD 1.440.046 de Inversiones Temporarias (Fondo RAL) a Inversiones Permanentes. Esta reclasificación, que surge por efecto de la liberación de recursos por disminución en tasas de Encaje Legal en USD tiene una vigencia hasta el 31 de mayo de 2019, fecha en la que el Banco Central de Bolivia devolverá la participación del BCO en el Fondo CPVIS II de acuerdo a lo establecido en su Resolución de Directorio N°054/2018 de fecha 24/04/2018.

El 24 de agosto de 2018 se recibió un préstamo del BCB en moneda nacional, garantizado en su totalidad con la cesión Cuotas de Participación del Fondo para Créditos destinados al Sector Productivo y Vivienda de Interés Social (CPVIS II) por USD1.311.953,35 equivalente a Bs9.000.000.

NOTA 5 - ACTIVOS Y PASIVOS CORRIENTES Y NO CORRIENTES

Al 31 de diciembre de 2018 y 2017, la clasificación de los activos y pasivos en corrientes y no corrientes es la siguiente:

	2018	2017
	Bs	Bs
ACTIVO		
Activo corriente		
Disponibilidades	131.558,995	154.755.879
Inversiones temporarias	97.291.177	72.962.954
Cartera	69.491.550	54.187.750
Otras cuentas por cobrar	1.783.045	1.679.076
Bienes realizables	1.536.067	253.311
Total activo corriente	301.660.834	283.838.970
Activo no corriente		
Cartera	810.718.067	832.170.568
Inversiones permanentes	19.550.825	11.295.416
Bienes de uso	16.467.825	18.244.228
Otros activos	896.797	1.356.648
Total activo no corriente	847.633.514	863.066.860
TOTAL ACTIVO	1.149.294.348	1.146.905.830

BANCO PYME DE LA COMUNIDAD S.A.

Notas a los Estados Financieros

Al 31 de diciembre de 2018 y 2017

PASIVO

Pasivo corriente

Obligaciones con público a la vista	10.016.112	15.703.938
Obligaciones con público por cajas de ahorro	178.874.944	156.412.577
Obligaciones con público a plazo	52.955.037	64.786.052
Obligaciones con instituciones fiscales	-	2.108
Obligaciones con Bancos y Entidades Financieras	21.697.731	11.251.552
Otras cuentas por pagar	15.893.423	13.588.708
Total pasivo corriente	<u>279.437.247</u>	<u>261.744.935</u>

Pasivo no corriente

Obligaciones con público a plazo	649.382.437	663.646.562
Obligaciones con Bancos y Entidades Financieras	100.535.979	105.704.805
Previsiones	7.213.548	7.261.217
Obligaciones subordinadas	21.454.388	26.393.187
Total pasivo no corriente	<u>778.586.352</u>	<u>803.005.771</u>

TOTAL PASIVO	<u>1.058.023.599</u>	<u>1.064.750.706</u>
---------------------	-----------------------------	-----------------------------

PATRIMONIO

Capital social	69.116.270	68.500.470
Aportes no capitalizados	12.556.750	8.564.966
Reservas	4.473.889	11.194.070
Resultados acumulados	-	615.801
Resultado de la gestión	5.123.840	(6.720.183)

TOTAL PATRIMONIO	<u>91.270.749</u>	<u>82.155.124</u>
-------------------------	--------------------------	--------------------------

TOTAL PASIVO Y PATRIMONIO	<u>1.149.294.348</u>	<u>1.146.905.830</u>
----------------------------------	-----------------------------	-----------------------------

Los activos y pasivos en moneda extranjera han sido convertidos a bolivianos al tipo de cambio vigente al 31 de diciembre de 2018 y 2017 de Bs6,86 por USD 1.

Calce financiero considerando el vencimiento restante de las partidas a partir del 1° de enero de 2019:

Al 31 de diciembre de 2018:

Rubros	A 30 días	A 60 días	A 90 días	A 180 días	A 360 días	A 720 días	A más de 720 días	Total
	Bs	Bs	Bs	Bs	Bs	Bs	Bs	
Disponibilidades	131.558.995	-	-	-	-	-	-	131.558.995
Inversiones temporarias	75.027.003	763.936	1.611.758	6.266.810	7.995.146	3.319.819	2.306.704	97.291.176
Cartera vigente	23.606.430	20.705.603	27.810.625	70.113.108	108.068.553	151.471.332	475.489.666	877.265.317
Otras cuentas por cobrar	232.718	-	-	-	708.339	-	-	941.057
Inversiones permanentes	-	-	3.000.000	16.178.716	-	213.346	-	19.392.062
Otras operaciones activas	<u>61.010.823</u>	<u>(1.379.977)</u>	<u>(1.860.835)</u>	<u>(.542.700)</u>	<u>(5.414.961)</u>	<u>(10.020.482)</u>	<u>(14.946.127)</u>	<u>22.845.741</u>
TOTAL ACTIVO	<u>291.435.969</u>	<u>20.089.562</u>	<u>30.561.548</u>	<u>88.015.934</u>	<u>111.357.077</u>	<u>144.984.015</u>	<u>462.850.243</u>	<u>1.149.294.348</u>

BANCO PYME DE LA COMUNIDAD S.A.

Notas a los Estados Financieros

Al 31 de diciembre de 2018 y 2017

Rubros	A 30 días	A 60 días	A 90 días	A 180 días	A 360 días	A 720 días	A más de 720 días	Total
	Bs	Bs	Bs	Bs	Bs	Bs	Bs	
Otros depósitos a la vista	9,988,537	-	-	-	-	-	-	9,988,537
Obligaciones con el público ahorro	22,566,790	27,261,951	26,507,974	28,031,058	25,509,648	17,910,151	7,370,764	155,158,336
Obligaciones con el público a plazo	13,610,186	5,954,458	11,512,085	37,993,711	71,487,481	67,187,430	404,921,411	612,666,762
Obligaciones con el público restringidas	24,174,311	133,000	2,055,825	10,774,957	9,023,934	2,804,879	545,428	49,512,334
Financiamientos BCB	-	-	-	9,000,000	-	-	-	9,000,000
Financiamiento en otras entidades financieras del país	13,236,220	3,750,000	-	3,350,000	7,745,913	33,400,000	15,350,000	76,832,133
Financiamiento en entidades financieras 2do piso	625,000	-	3,150,000	2,206,250	5,243,750	9,000,000	11,625,000	31,850,000
Financiamientos externos	-	-	-	-	1,870,928	-	-	1,870,928
Otras cuentas por pagar	6,546,609	-	-	-	-	-	-	6,546,609
Obligaciones subordinadas	2,287,124	-	-	-	2,287,124	4,574,248	11,430,132	20,578,628
Otras operaciones pasivas	69,790,647	496,874	1,521,568	592,811	1,448,444	1,229,305	8,939,683	84,019,332
TOTAL PASIVO	162,825,424	37,596,283	44,747,452	91,948,787	124,617,222	136,106,013	460,182,418	1,058,023,599
ACTIVOS/PASIVOS	1.79	0.53	0.68	0.96	0.89	1.07	1.01	1.09
CUENTAS CONTINGENTES	17.307.748	16.124.332	6.177.753	11.617.140	6.367.250	4.533.207	622.590	62.750.020

Calce financiero considerando el vencimiento restante de las partidas a partir del 1° de enero de 2018:

Al 31 de diciembre de 2017:

Rubros	A 30 días	A 60 días	A 90 días	A 180 días	A 360 días	A 720 días	A más de 720 días	Total
	Bs	Bs	Bs	Bs	Bs	Bs	Bs	
Disponibilidades	154.755.879	-	-	-	-	-	-	154.755.879
Inversiones temporarias	41.398.745	1.992.358	956.140	4.120.700	9.367.206	9.271.011	5.856.795	72.962.955
Cartera vigente	21.583.096	24.172.385	27.473.125	66.300.591	128.234.570	178.302.948	438.822.447	884.889.162
Otras cuentas por cobrar	272.815	-	-	-	698.125	-	-	970.940
Inversiones permanentes	11.166.434	-	-	-	-	128.982	-	11.295.416
Otras operaciones activas	54.729.145	(1.542.428)	(1.679.328)	(3.859.447)	(7.105.097)	(10.274.707)	(8.236.660)	22.031.478
TOTAL ACTIVO	283.906.114	24.622.315	26.749.937	66.561.844	131.194.804	177.428.234	436.442.582	1.146.905.830
Otros depósitos a la vista	15.703.021	-	-	-	-	-	-	15.703.021
Obligaciones con el público ahorro	20.593.845	24.671.111	23.690.539	24.659.785	21.891.124	14.737.563	5.596.664	135.840.631
Obligaciones con el público a plazo	11.477.455	18.362.994	4.803.373	30.325.038	70.412.627	87.979.662	436.580.199	659.941.348
Obligaciones con el público restringidas	22.407.370	-	208.000	437.267	13.148.452	536.000	171.500	36.908.589
Financiamiento en otras entidades financieras del país	8.661.528	750.000	-	1.350.000	14.700.000	13.400.000	18.750.000	57.611.528
Financiamiento en entidades financieras 2do piso	625.000	771.750	3.150.000	2.206.250	6.753.000	11.225.000	20.625.000	45.356.000
Financiamientos externos	-	-	-	-	8.730.914	3.741.828	-	12.472.742
Otras cuentas por pagar	6.498.530	-	-	-	-	-	-	6.498.530
Obligaciones subordinadas	2.287.124	-	-	-	2.287.124	4.574.248	16.004.380	25.152.876
Otras operaciones pasivas	57.325.687	211.986	233.025	570.063	1.533.939	1.436.123	7.954.618	69.265.441
TOTAL PASIVO	145.579.560	44.767.841	32.084.937	59.548.403	139.457.180	137.630.424	505.682.361	1.064.750.706
ACTIVOS/PASIVOS	1.95	0.55	0.83	1.12	0.94	1.29	0.86	1.08
CUENTAS CONTINGENTES	24.277.447	12.271.565	7.466.459	26.413.170	14.536.545	2.238.335	1.217.356	88.420.877

NOTA 6 OPERACIONES CON PARTES RELACIONADAS

El Banco no mantiene saldos de operaciones activas y pasivas con sociedades relacionadas, que hubieren originado ingresos o egresos.

BANCO PYME DE LA COMUNIDAD S.A.

Notas a los Estados Financieros

Al 31 de diciembre de 2018 y 2017

NOTA 7 POSICIÓN EN MONEDA EXTRANJERA

Los estados financieros del Banco, expresados en bolivianos, incluyen el equivalente de saldos en monedas (dólares estadounidenses), de acuerdo con el siguiente detalle:

	2018		2017	
	USD	Bs	USD	Bs
ACTIVO				
Disponibilidades	5.665.877	38.867.918	5.371.138	36.846.008
Inversiones temporarias	6.890.717	47.270.318	8.376.177	57.460.578
Cartera	4.836.811	33.180.526	6.440.598	44.182.502
Otras cuentas por cobrar	63.862	438.094	87.689	601.547
Inversiones permanentes	1.456.267	9.989.992	1.644.530	11.281.476
Otros activos	-	-	18.600	127.596
Total Activo	18.913.534	129.746.848	21.938.732	150.499.705
PASIVO				
Obligaciones con público	15.197.413	104.254.256	16.256.212	111.517.608
Oblig. con Bancos y Entidades Financieras	478.231	3.280.665	2.070.305	14.202.290
Otras cuentas por pagar	107.530	737.658	248.087	1.701.878
Previsiones	88.304	605.764	106.262	728.956
Obligaciones subordinadas	3.127.462	21.454.388	3.847.402	26.393.187
Total Pasivo	18.998.940	130.332.731	22.528.268	154.543.919
	(85.406)	(585.883)	(589.536)	(4.044.215)

Los activos y pasivos en moneda extranjera han sido convertidos a bolivianos al tipo de cambio vigente al 31 de diciembre de 2018 y 2017 de Bs6,86 por USD 1.

NOTA 8 - COMPOSICIÓN DE RUBROS DE LOS ESTADOS FINANCIEROS

a) Disponibilidades

La composición del grupo es la siguiente:

	2018		2017	
	USD	Bs	USD	Bs
Caja		35.697.947		38.885.612
Billetes y monedas MN	28.157.851	-	31.816.195	-
Billetes y monedas ME	6.139.206	-	5.804.377	-
Fondos asignados a cajeros automáticos MN	1.400.890	-	1.265.040	-
Banco Central de Bolivia		64.296.122		102.549.380
Cta. Cte. y Encaje BCB-Entidades Financieras MN	50.785.010	-	76.459.931	-
Cta. Cte. y Encaje BCB-Entidades Financieras ME	13.511.112	-	26.089.449	-

BANCO PYME DE LA COMUNIDAD S.A.

Notas a los Estados Financieros

Al 31 de diciembre de 2018 y 2017

	2018		2017	
	USD	Bs	USD	Bs
Bancos y corresponsales del país	-	28.908.175		12.473.315
Bancos y corresponsales del país MN	12.343.205	-	8.025.224	-
Bancos y corresponsales del país ME	16.564.970	-	4.448.091	-
Bancos y corresponsales del exterior	-	2.652.630	-	504.090
Bancos y corresponsales del exterior ME	2.652.630	-	504.090	-
Documentos de cobro inmediato	-	4.121	-	343.482
Documentos para Cámara de Compensación MN	4.121	-	343.482	-
		<u>131.558.995</u>		<u>154.755.879</u>

b) Cartera directa y contingente (excepto la partida 650.00)

La composición del grupo es la siguiente:

1. COMPOSICION DE LA CARTERA Y PREVISION PARA INCOBRABILIDAD POR CLASE DE CARTERA (TIPO DE CREDITO)

Al 31 de diciembre de 2018:

	Cartera				Previsión incobrables (139.00+ 251.01)
	Contingente	Vigente	Vencida	En ejecución	Bs
	Bs	Bs	Bs	Bs	
Empresarial	2.517.910	15.350.217	-	-	26.090
De vivienda	-	82.525.453	2.149.071	2.853.859	1.610.275
De vivienda sobre garantía hipotecaria	-	385.562	-	-	11.567
De vivienda interés social	-	6.374.843	-	-	55.506
Microcrédito individual	-	77.748.672	654.499	4.076.492	4.622.150
Microcrédito individual DG	-	5.497.082	253.483	709.386	916.790
Microcrédito individ. DG garantía real	20.405.461	386.715.353	8.212.744	16.714.119	13.655.565
Microcrédito agropecuario	-	6.337.033	463.645	1.012.592	1.394.750
Microcrédito agropecuario DG garantía real	-	26.514.799	916.788	1.024.864	1.276.789
De consumo	2.115.964	19.671.546	199.767	602.522	1.504.247
De consumo DG	-	71.008	34.784	108.743	127.209
De consumo DG garantía real	-	25.571.744	92.849	167.325	701.484
PYME calificado empresarial	-	6.685.951	-	-	1.671.488
PYME calificado por días mora	37.710.685	211.381.424	889.998	11.560.817	10.037.341
PYME agropecuario calif. p/días mora	-	6.434.630	-	-	-
Sub totales	<u>62.750.020</u>	<u>877.265.317</u>	<u>13.867.628</u>	<u>38.830.719</u>	<u>37.611.251</u>
Previsión genérica para incob. cartera	-	-	-	-	20.657.562
Totales	<u>62.750.020</u>	<u>877.265.317</u>	<u>13.867.628</u>	<u>38.830.719</u>	<u>58.268.813</u>

BANCO PYME DE LA COMUNIDAD S.A.

Notas a los Estados Financieros

Al 31 de diciembre de 2018 y 2017

Al 31 de diciembre de 2017:

	Cartera				Previsión Incobrables (139.00+ 251.01)
	Contingente Bs	Vigente Bs	Vencida Bs	En ejecución Bs	Bs
Empresarial	2.467.801	10.973.589	-	-	66.562
De vivienda	-	90.984.221	402.921	1.978.969	1.195.070
De vivienda sobre garantía hipotecaria	-	392.091	-	18.766	30.529
De vivienda interés social	-	7.456.537	-	136.900	130.305
Microcrédito individual	150.000	82.341.131	286.051	3.069.030	3.350.614
Microcrédito individual DG	-	12.270.089	88.262	1.829.634	1.909.057
Microcrédito individ.DG garantía real	25.097.699	378.216.243	4.466.486	12.358.337	10.627.153
Microcrédito agropecuario	-	10.531.858	385.149	830.125	1.037.606
Microcrédito agropecuario DG garantía real	-	30.602.351	550.750	1.033.326	1.249.335
De consumo	1.945.561	17.896.327	443.891	467.337	1.114.918
De consumo DG	-	451.722	7.272	112.884	130.661
De consumo DG garantía real	-	17.486.657	167.325	371.243	608.463
PYME calificado empresarial	-	6.786.488	-	-	1.696.622
PYME calificado por días mora	58.759.816	205.964.001	299.969	14.593.542	11.493.563
PYME agropecuario calif. p/días mora	-	12.535.858	-	-	-
Sub totales	88.420.877	884.889.163	7.098.076	36.800.093	34.640.458
Previsión genérica para incob. cartera	-	-	-	-	18.218.742
Totales	88.420.877	884.889.163	7.098.076	36.800.093	52.859.200

2. CLASIFICACION DE CARTERA POR:

2.1. ACTIVIDAD ECONOMICA DEL DEUDOR

Al 31 de diciembre de 2018:

	Cartera				Previsión Incobrables (139.00+ 251.01)
	Contingente Bs	Vigente Bs	Vencida Bs	En ejecución Bs	Bs
Agricultura y ganadería	56.762	30.564.257	992.268	2.020.796	2.618.707
Caza, silvicultura y pesca	-	6.697.992	-	15.393	15.420
Minerales metálicos y no metálicos	26.119	16.796.859	-	103.525	116.506
Industria manufacturera	1.968.780	184.395.855	870.300	7.697.408	6.124.344
Producción y distrib.de energía, gas y agua	6.860	704.217	-	-	1.084
Construcción	46.233.047	69.615.377	3.578.734	4.881.210	5.782.693
Venta al por mayor y menor	4.177.638	289.669.239	2.785.458	13.256.089	11.228.021
Hoteles y restaurantes	215.773	60.137.900	3.672.931	1.049.927	3.060.477
Transporte, almacenamiento y comunicaciones	1.358.370	75.437.317	436.484	3.545.474	3.186.476
Intermediación financiera	1.870.512	2.528.567	-	-	28.958
Serv.inmobiliarios, empresariales y de alquiler	6.538.006	99.179.318	1.489.357	6.130.117	4.970.485
Adm.pública, defensa y seg. social obligatoria	-	704.607	-	-	14.714
Educación	23.132	4.162.151	-	-	19.285
Servicios sociales. Comunes y personales	252.215	34.236.269	42.096	130.780	423.036
Servicio hogares priv.contratan serv. doméstico	-	309.853	-	-	1.654
Actividades atípicas	15.946	2.125.539	-	-	19.391
Sub totales	62.750.020	877.265.317	13.867.628	38.830.719	37.611.251
Previsión genérica para incobrabilidad cartera	-	-	-	-	20.657.562
Totales	62.750.020	877.265.317	13.867.628	38.830.719	58.268.813

BANCO PYME DE LA COMUNIDAD S.A.

Notas a los Estados Financieros

Al 31 de diciembre de 2018 y 2017

Al 31 de diciembre de 2017:

	Cartera				Previsión incobrables (139.00+ 251.01) Bs
	Contingente	Vigente	Vencida	En ejecución	
	Bs	Bs	Bs	Bs	
Agricultura y ganadería	11.236	50.010.317	901.967	1.749.208	2.196.057
Caza, silvicultura y pesca	-	4.406.917	33.932	-	6.830
Extracción de petróleo crudo y gas natural	6.860	-	-	-	-
Minerales metálicos y no metálicos	948.195	13.121.866	-	-	9.855
Industria manufacturera	2.777.680	165.305.690	1.236.910	7.753.293	5.854.512
Producción y distrib.de energía, gas y agua	-	453.680	-	-	-
Construcción	64.977.148	88.928.767	2.641.062	4.468.274	4.383.915
Venta al por mayor y menor	9.169.140	293.929.177	1.293.158	16.076.579	13.724.577
Hoteles y restaurantes	1.079.131	57.263.209	92.421	548.521	2.398.749
Transporte, almacenam.y comunicaciones	1.633.176	82.120.059	175.699	2.090.229	1.836.607
Intermediación financiera	1.289.242	1.485.430	-	-	20.122
Serv.inmobiliarios, empresariales y de alquiler	6.024.577	93.535.400	659.523	3.727.068	3.597.839
Adm.pública, defensa y seg.social obligatoria	20.162	463.409	-	-	14.507
Educación	21.936	4.537.175	-	-	20.482
Servicios sociales, Comunales y personales	395.740	26.345.072	63.404	386.921	549.942
Serv.hogares priv.contratan serv. doméstico	-	419.876	-	-	3.504
Actividades atípicas	66.654	2.563.119	-	-	22.960
Sub totales	88.420.877	884.889.163	7.098.076	36.800.093	34.640.458
Previsión genérica para incobrabilidad cartera	-	-	-	-	18.218.742
Totales	88.420.877	884.889.163	7.098.076	36.800.093	52.859.200

2.2. DESTINO DEL CREDITO

Al 31 de diciembre de 2018

	Cartera				Previsión incobrables (139.00+ 251.01) Bs
	Contingente	Vigente	Vencida	En ejecución	
	Bs	Bs	Bs	Bs	
Agricultura y ganadería	56.762	38.001.731	1.380.432	2.022.063	2.664.740
Caza, silvicultura y pesca	-	6.693.836	-	15.393	15.393
Extracción de petróleo crudo y gas natural	6.860	-	-	-	-
Minerales metálicos y no metálicos	26.119	13.518.490	-	103.525	108.238
Industria manufacturera	1.968.780	162.244.783	794.179	6.914.531	5.383.972
Producción y distribución de energía, gas y agua	6.860	251.327	-	-	-
Construcción	46.233.047	219.858.174	3.823.053	4.936.715	7.689.518
Venta al por mayor y menor	4.177.638	204.416.227	663.909	11.988.251	11.778.544
Hoteles y restaurantes	215.773	39.405.095	2.534.125	421.634	836.425
Transporte, almacenamiento y comunicaciones	1.358.370	64.150.919	2.458.444	3.757.245	3.502.811
Intermediación financiera	1.870.512	386.676	-	58.952	78.343
Servicios inmobiliarios, empresariales y de alquiler	6.538.006	111.951.989	2.207.055	8.473.663	5.300.236
Administración pública, defensa y seg.social oblig	-	178.722	-	-	5.362
Educación	23.132	466.644	-	-	5.714
Servicios sociales, Comunales y personales	252.215	15.728.650	6.431	138.747	241.115
Actividades atípicas	15.946	12.054	-	-	840
Sub totales	62.750.020	877.265.317	13.867.628	38.830.719	37.611.251
Previsión genérica para incobrabilidad cartera	-	-	-	-	20.657.562
Totales	62.750.020	877.265.317	13.867.628	38.830.719	58.268.813

BANCO PYME DE LA COMUNIDAD S.A.

Notas a los Estados Financieros

Al 31 de diciembre de 2018 y 2017

Al 31 de diciembre de 2017:

	Cartera				Previsión incobrables
	Contingente	Vigente	Vencida	En ejecución	(139.00+ 251.01)
	Bs	Bs	Bs	Bs	Bs
Agricultura y ganadería	11.236	53.284.908	901.967	1.863.451	2.285.121
Caza, silvicultura y pesca	-	4.300.290	33.932	-	6.787
Extracción de petróleo crudo y gas natural	6.860	-	-	-	-
Minerales metálicos y no metálicos	948.195	9.858.213	-	-	1.282
Industria manufacturera	2.777.680	143.103.282	1.210.198	7.177.363	5.434.607
Producción y distrib. de energía, gas y agua	-	453.680	-	-	-
Construcción	64.977.148	177.480.300	2.264.511	4.700.519	6.318.622
Venta al por mayor y menor	9.169.140	235.339.970	1.861.209	15.026.469	13.829.084
Hoteles y restaurantes	1.079.130	40.311.699	84.863	594.482	695.948
Transporte, almacenamiento y comunicaciones	1.633.176	76.848.724	95.218	2.170.548	1.888.932
Intermediación financiera	1.289.242	503.636	-	58.952	79.667
Serv.inmobiliarios, empresariales y de alquiler	6.024.577	126.025.832	646.178	4.969.508	3.733.312
Administración pública, defensa y seguridad social obligatoria	20.163	189.008	-	-	6.275
Educación	21.936	1.350.794	-	-	9.372
Servicios sociales, Comunales y personales	395.740	15.838.821	-	238.801	349.449
Actividades atípicas	66.654	6	-	-	2.000
Sub totales	88.420.877	884.889.163	7.098.076	36.800.093	34.640.458
Previsión genérica para incobrabilidad cartera	-	-	-	-	18.218.742
Totales	88.420.877	884.889.163	7.098.076	36.800.093	52.859.200

3. CLASIFICACION DE CARTERA POR TIPO DE GARANTIA, ESTADO DE CREDITO Y PREVISIONES RESPECTIVAS

Al 31 de diciembre de 2018

	Cartera				Previsión incobrables
	Contingente	Vigente	Vencida	En ejecución	(139.00+ 251.01)
	Bs	Bs	Bs	Bs	Bs
Créditos auto liquidables	2.991.908	9.469.741	-	-	190.477
Garantía hipotecaria	27.913.480	616.058.456	9.721.528	22.196.190	14.392.114
Garantía prendaria	5.415.266	99.743.608	3.263.295	12.876.325	13.907.363
Garantía personal	389.312	64.000.269	597.491	2.468.698	3.014.762
Fondo de garantía	-	10.801	-	-	-
Otros	26.040.054	87.982.442	285.314	1.289.506	6.106.535
Sub totales	62.750.020	877.265.317	13.867.628	38.830.719	37.611.251
Previsión genérica p/incobrabilidad cartera	-	-	-	-	20.657.562
Totales	62.750.020	877.265.317	13.867.628	38.830.719	58.268.813

BANCO PYME DE LA COMUNIDAD S.A.

Notas a los Estados Financieros

Al 31 de diciembre de 2018 y 2017

Al 31 de diciembre de 2017:

	Cartera				Previsión incobrables
	Contingente	Vigente	Vencida	En ejecución	(139.00+ 251.01)
	Bs	Bs	Bs	Bs	Bs
Créditos auto liquidables	5.640.803	3.419.397	-	-	21.777
Garantía hipotecaria	51.242.003	630.907.666	5.487.691	19.720.239	17.213.523
Garantía prendaria	8.833.521	140.506.625	1.284.717	12.862.434	11.224.536
Garantía personal	346.789	54.293.445	170.440	2.867.507	3.364.619
Fondo de garantía	-	18.597	-	-	-
Otros	22.357.761	55.743.433	155.228	1.349.913	2.816.003
Sub totales	88.420.877	884.889.163	7.098.076	36.800.093	34.640.458
Previsión genérica p/incobrabilidad cartera	-	-	-	-	18.218.742
Totales	88.420.877	884.889.163	7.098.076	36.800.093	52.859.200

4. CLASIFICACION DE CARTERA SEGÚN CALIFICACIÓN DE CREDITOS EN MONTOS Y PORCENTAJES

Al 31 de diciembre de 2018

Calificación	Cartera				Previsión incobrables (139.00+ 251.01)	Créditos %	Previsión %
	Contingente	Vigente	Vencida	En ejecución	Bs		
	Bs	Bs	Bs	Bs	Bs		
A	62.602.475	860.662.233	-	-	2.350.784	93.00	6.25
B	57.573	8.617.610	-	-	267.551	0.87	0.71
C	21.274	1.172.934	8.780.036	937.028	1.211.039	1.10	3.22
D	-	6.702.072	714.940	-	2.037.018	0.75	5.42
E	-	90.960	2.422.001	999.357	1.617.444	0.35	4.30
F	68.698	19.508	1.950.651	36.894.334	30.127.415	3.93	80.10
Sub totales	62.750.020	877.265.317	13.867.628	38.830.719	37.611.251	100	100
Previsión genérica p/incobrabilidad cartera	-	-	-	-	20.657.562	-	-
Totales	62.750.020	877.265.317	13.867.628	38.830.719	58.268.813	100	100

Al 31 de diciembre de 2017:

Calificación	Cartera				Previsión incobrables (139.00+ 251.01)	Créditos %	Previsión %
	Contingente	Vigente	Vencida	En ejecución	Bs		
	Bs	Bs	Bs	Bs	Bs		
A	87.063.571	864.147.587	-	-	2.335.706	93.51	6.74
B	1.354.134	13.032.921	1.580.072	-	403.834	1.57	1.17
C	-	245.831	2.663.074	-	407.474	0.29	1.18
D	-	7.278.321	2.022.670	497.758	2.626.372	0.96	7.58
E	-	-	33.379	971.221	487.150	0.10	1.41
F	3.172	184.503	798.881	35.331.114	28.379.922	3.57	81.92
Sub totales	88.420.877	884.889.163	7.098.076	36.800.093	34.640.458	100	100
Previsión genérica p/incobrabilidad cartera	-	-	-	-	18.218.742	-	-
Totales	88.420.877	884.889.163	7.098.076	36.800.093	52.859.200	100	100

BANCO PYME DE LA COMUNIDAD S.A.

Notas a los Estados Financieros

Al 31 de diciembre de 2018 y 2017

5. CONCENTRACION CREDITICIA POR NUMERO DE CLIENTES EN MONTOS Y PORCENTAJES

Al 31 de diciembre de 2018

Rangos	Cartera				Previsión incobrables (139.00+ 251.01) Bs	Créditos %	Previsión %
	Contingente Bs	Vigente Bs	Vencida Bs	En ejecución Bs			
1 a 10 mayores	3.567.200	45.909.291	-	-	1.876.467	4.98	4.99
11 a 50 mayores	3.223.636	79.330.411	4.393.626	3.186.894	2.187.188	9.08	5.82
51 a 100 mayores	4.856.652	66.901.237	1.335.683	3.342.292	3.335.375	7.70	8.87
Otros	51.102.532	685.124.378	8.138.319	32.301.533	30.212.221	78.24	80.32
Sub totales	62.750.020	877.265.317	13.867.628	38.830.719	37.611.251	100	100
Previsión genérica p/incobrabilidad cartera	-	-	-	-	20.657.562	-	-
Totales	62.750.020	877.265.317	13.867.628	38.830.719	58.268.813	100	100

Al 31 de diciembre de 2017:

Rangos	Cartera				Previsión incobrables (139.00+ 251.01) Bs	Créditos %	Previsión %
	Contingente Bs	Vigente Bs	Vencida Bs	En ejecución Bs			
1 a 10 mayores	10.489.614	40.266.884	-	-	1.759.061	4.99	5.08
11 a 50 mayores	10.219.860	74.960.786	-	6.356.870	5.404.133	9.00	15.60
51 a 100 mayores	4.096.158	61.829.761	1.371.900	2.655.666	2.089.647	6.88	6.03
Otros	63.615.245	707.831.732	5.726.176	27.787.557	25.387.617	79.13	73.29
Sub totales	88.420.877	884.889.163	7.098.076	36.800.093	34.640.458	100	100
Previsión genérica p/incobrabilidad cartera	-	-	-	-	18.218.742	-	-
Totales	88.420.877	884.889.163	7.098.076	36.800.093	52.859.200	100	100

6. EVOLUCION DE LA CARTERA EN LAS ULTIMAS TRES GESTIONES:

	2018 Bs	2017 Bs	2016 Bs
Cartera vigente	791.969.919	824.777.246	809.299.578
Cartera vencida	8.123.684	6.361.422	8.483.579
Cartera en ejecución	27.334.365	22.307.757	13.922.001
Cartera reprogramada o reestructurada vigente	85.295.398	60.111.917	47.675.296
Cartera reprogramada o reestructurada vencida	5.743.944	736.654	1.701.571
Cartera reprogramada o reestructurada en ejecución	11.496.354	14.492.336	2.753.364
Cartera contingente	62.750.020	88.420.877	71.663.501
Previsión específica para incobrabilidad cartera	(37.422.411)	(34.500.218)	(21.408.682)
Previsión genérica para incobrabilidad cartera	(20.657.562)	(18.218.742)	(12.928.479)
Previsión específica para activos contingentes	188.841	140.240	117.222
Previsión genérica cíclica (*)	7.024.707	7.120.977	7.551.760
Cargos p/previsión específica para incobrabilidad cartera	26.395.750	30.771.104	23.342.761

BANCO PYME DE LA COMUNIDAD S.A.

Notas a los Estados Financieros

Al 31 de diciembre de 2018 y 2017

Cargos p/previsión genérica para incobrabilidad cartera	2.438.820	7.485.463	-
Cargos p/previsión para activos contingentes	1.171.059	130.253	329.851
Cargos p/previsión genérica cíclica	2.050.506	2.333.941	2.677,101
Productos para cartera (ingresos financieros.)	109.108.351	111.758.775	101.228.856
Productos en suspenso	9.812.703	7.825.674	3.981.017
Líneas de crédito otorgadas	317.170	400.157	551.779
Líneas de crédito otorgadas y no utilizadas	239.998.306	220.767.616	211.785.467
Créditos castigados por insolvencia	15.838.618	13.331.204	12.353.503
Número de prestatarios	4.046	4.521	4.280

(*) Corresponde a la suma de la subcuenta 253.03 y de la cuenta 255.00

7. Las reprogramaciones en la cartera no han tenido mayor relevancia para la entidad.
8. Los límites legales para la otorgación de créditos en la entidad son considerados de acuerdo a sus políticas de créditos y normas legales vigentes; al respecto, el Área de Riesgos precautela su estricto cumplimiento para la otorgación de créditos y su seguimiento.
9. La evolución de las provisiones en las últimas tres gestiones se detalla a continuación:

	2018	2017	2016
	Bs	Bs	Bs
Previsión inicial	59.980.177	42.006.142	34.158.848
<i>(Menos): Castigos</i>	(2.936.546)	(1.797.027)	(1.874.394)
Recuperaciones	(23.806.246)	(20.949.699)	(18.823.225)
<i>Más: Provisiones constituidas</i>	32.056.136	40.720.761	28.544.913
Previsión final	65.293.521	59.980.177	42.006.142

c) Inversiones temporarias y permanentes

1. La composición del grupo de inversiones temporarias, es la siguiente:

		2018		2017	
		Bs	Bs	Bs	Bs
Inversiones temporarias					
Cajas de Ahorro MN	(a)		4.750.978		4.590.219
- Coop.San Martín de Porres Ltda. MN		4.750.978		4.590.219	
Cajas de Ahorro ME	(a)		6.188.585		6.029.841
- La Promotora EFV ME		2.116.934		2.064.006	
- Coop.San Martín de Porres Ltda. ME		4.071.651		3.965.835	
Participación en Fondos de Inversión MN	(b)		36.265.389		2.702.181
- Bisa a Medida		7.700.654		102.963	
- Crecer Fondo Mutuo Mercantil		8.303.081		682.529	
- Fortaleza Interés +		5.877.359		279.389	
- Dinero Unión		10.582		10.404	
- Credifondo Bolivianos		3.072.759		30.023	
- Credifondo + Rendimiento		6.235.738		1.589.291	
- BNB Oportuno Fondo de Inversión		5.065.216		7.582	

BANCO PYME DE LA COMUNIDAD S.A.

Notas a los Estados Financieros

Al 31 de diciembre de 2018 y 2017

	2018		2017	
	Bs	Bs	Bs	Bs
Participación en Fondos de Inversión ME (b)		9.200.939		7.047.239
- Bisa Premier FIA	173.082		171.260	
- Prossimo FIA Mercantil	497.067		839.157	
- Fortaleza Liquidez Fondo Mutuo	2.128.168		1.248.240	
- Fortaleza Produce Ganancia	2.356.797		1.473.263	
- Mutuo Unión	154.723		153.571	
- Mercantil Fondo Mutuo	520.802		862.917	
- Fortaleza Porvenir	2.837.970		1.772.125	
- Credifondo Renta Fija	27.505		27.198	
- Credifondo Corto Plazo	362.451		358.499	
- BNB Efectivo FIA	142.374		141.009	
Cuotas de participación Fondos RAL M/N		9.004.492		8.209.976
Cuotas de participación Fondos RAL M/E		<u>31.880.794</u>		<u>44.383.498</u>
		<u><u>97.291.177</u></u>		<u><u>72.962.954</u></u>

(a) La tasa de rendimiento de la Caja de Ahorros en La Promotora EFV es de 2.50% al 31 de diciembre de 2018 y 2017 y en la Cooperativa San Martín de Porres en Bolivianos es del 3.40% y en Dólares Americanos 2.60% al mismo corte.

(b) Los saldos en Fondos de Inversión presentan una variación por incrementos provenientes de excesos de liquidez temporales y rendimientos: Del 31 de diciembre de 2017 al 31 de diciembre de 2018 se registró un aumento de Bs 33.56 MM (1242.1%) en Bolivianos y Bs 2.15 MM (30,6%) en Dólares Americanos, respectivamente. En ese mismo orden, las tasas de rendimiento se incrementaron de 2,81% a 2,90% en Bolivianos y redujeron de 0,63% a 0,59% en Dólares Americanos.

2. La composición del grupo de inversiones permanentes, es la siguiente:

	2018		2017	
	Bs	Bs	Bs	Bs
Inversiones permanentes				
Dep. a Plazo Fijo en Entidades Financieras (a)		9.300.000		
- Banco Pyme Eco Futuro S.A.	4.300.000		-	
- Cooperativa de Ahorro y Crédito Abierta Jesús Nazareno	5.000.000		-	
Participación en otras entidades de servicio no financieras (b)		213.346		128.982
- Certificados de Aportación COMTECO ME	154.35		79.85	
- Certificados de Aportación COTAS ME	17.15		9.261	
- Certificados de Aportación COTEL ME	41.846		25.931	
- Participación en ASOFIN MN			13.94	
Inversiones de disponibilidad restringida (c)		9.878.716		11.166.434
- Cuotas de particip.fdo.p/cred.prod.y vis.	878.716		11.166.434	
- Cuotas de particip.Fdo.CPVIS en garantía p/préstamos de liquidez del BCB	9.000.000		-	
Prod. Devengados P/Cob. Inver. Ent. Fin.		260.833		-
Previsión inversión en otras entidades de servicio no financieras		<u>(102.070)</u>		-
		<u><u>19.550.825</u></u>		<u><u>11.295.416</u></u>

BANCO PYME DE LA COMUNIDAD S.A.

Notas a los Estados Financieros

Al 31 de diciembre de 2018 y 2017

- (a) Al corte, los Depósitos a Plazo Fijo en Entidades Financieras, otorgan un rendimiento efectivo promedio de 2,98% con un plazo promedio de 256 días y con calificaciones de riesgo dentro el grado de inversión.
- (b) Los Certificados de Aportación de COMTECO presentan un rendimiento anual variable y las demás inversiones no generan rendimiento. Asimismo, se registra la previsión por desvalorización de todos los Certificados de Aportación.
- (c) Corresponde al Fondo para Créditos destinados al Sector Productivo y a Vivienda de interés Social (CPVIS II) constituido en fecha 02 de mayo de 2018 traspasando según normativa vigente un total de USD 1.440.046 de Inversiones Temporarias (Fondo RAL) a Inversiones Permanentes. Esta reclasificación, que surge por efecto de la liberación de recursos por disminución en tasas de Encaje Legal en USD tiene una vigencia hasta el 31 de mayo de 2019, fecha en la que el Banco Central de Bolivia devolverá la participación del BCO en el Fondo CPVIS II de acuerdo a lo establecido en su Resolución de Directorio N°054/2018 de fecha 24/04/2018

Por otra parte, y en las condiciones establecidas en la mencionada Resolución de Directorio, se recibió un préstamo del BCB en moneda nacional, garantizado en su totalidad con la cesión Cuotas de Participación del Fondo para Créditos destinados al Sector Productivo y Vivienda de Interés Social (CPVIS II) por USD1.311.953 equivalente a Bs9.000.000.

La entidad no tiene participación accionaria en entidades financieras y afines.

d) Otras cuentas por cobrar

La composición del grupo, es la siguiente:

	2018		2017	
	Bs	Bs	Bs	Bs
Otras cuentas por cobrar				
Anticipo por compra de bienes y servicios (1)		494.907		268.271
Alquileres pagados por anticipado (2)		186.986		298.118
Seguros pagados por anticipado		148.944		110.720
Otros pagos anticipados		11.151		31.026
- Mantenimiento cuenta emisor EDV	6.141		5.976	
- Licencia End Ponit Karpersky	5.010		25.050	
Comisiones por cobrar		55.501		69.887
Gastos por recuperar (3)		314.049		305.893
Importes entregados en garantía (4)		394.290		392.232
- Alquiler inmueble Sucursal Santa Cruz	28.400		28.400	
- Alquiler inmueble Agencia.DVLG - SC	13.920		13.920	
- Alquiler inmueble Agencia Villa Copacabana - LP	16.000		16.000	
- Alquiler inmueble Agencia El Alto - LP	135.000		135.000	
- Alquiler inmueble Agencia Rio Seco - LP	67.200		67.200	
- Alquiler inmueble Oficina Abasto - SC	20.580		20.580	
- Alquiler inmueble Sucursal La Paz	27.440		27.440	

BANCO PYME DE LA COMUNIDAD S.A.

Notas a los Estados Financieros

Al 31 de diciembre de 2018 y 2017

	2018		2017	
	Bs	Bs	Bs	Bs
- Alquiler inmueble Agencia Uyustus-LP	35.672		35.672	
- Alquiler inmueble Agencia Villa Fátima-LP			48.020	
- Alquiler inmueble Sucursal La Paz-Calacoto-LP	50.078			
Otras partidas pendientes de cobro		177.217		202.929
- Prov. fondos DL para trámites notariales y jud.(IMT Inmuebles adjudicados)	135.756		-	
- Pagos MORE pendientes de reposición	-		549	
- Pagos Moneygram pendientes de reposición	36.764		103.507	
- Pagos Tarjeta de Crédito pend. de reposición	4.697		-	
- Transacciones ACH pendientes	-		98.873	
		1.783.045		1.679.076

- (1) Corresponde principalmente a pagos realizados a las Calificadoras de Riesgo, renovación anual de licencias Office 365 y cuota anual de mantenimiento SRGNC del BDP.
- (2) Corresponde a pagos anticipados por el alquiler de inmuebles para el funcionamiento de las Agencias y Sucursales de la Entidad.
- (3) Corresponde a los gastos judiciales realizados por cuenta de los deudores en ejecución y/o castigo
- (4) Corresponde a los depósitos por los alquileres de los bienes inmuebles donde operan nuestras Agencias.

e) Bienes realizables

La composición del grupo, es la siguiente:

	2018	2017
	Bs	Bs
Bienes recibidos en recuperación de créditos		
Bienes muebles incorporados a partir del 01/01/03	30.937	5
Bienes inmuebles excedidos del plazo de tenencia	-	1
Bienes inmuebles incorp. a partir del 01/01/03	2.423.751	337.745
(Previsión por desvalorización)	(918.622)	(84.440)
	1.536.066	253.311

BANCO PYME DE LA COMUNIDAD S.A.

Notas a los Estados Financieros

Al 31 de diciembre de 2018 y 2017

f) Bienes de uso

La composición del grupo, es la siguiente:

Al 31 de diciembre de 2018

	Valor de costo	Depreciación acumulada	Valor neto	Tasa de depreciación
	Bs	Bs	Bs	
Terrenos	3.875.840	-	3.875.840	0,00%
Edificios	9.451.088	(1.724.404)	7.726.684	2,50%
Muebles y enseres	3.896.168	(2.346.751)	1.549.417	10,00%
Equipo e instalaciones	3.391.272	(2.216.192)	1.175.080	12,50%
Equipo de computación	7.755.541	(5.984.736)	1.770.805	25,00%
Vehículos	1.051.478	(697.978)	353.500	20,00%
Obras de arte	16.499	-	16.499	0,00%
	29.437.886	(12.970.061)	16.467.825	

La depreciación cargada al resultado al 31 de diciembre de 2018 es de Bs3.252.368.

Al 31 de diciembre de 2017:

	Valor de costo	Depreciación acumulada	Valor neto	Tasa de Depreciación
	Bs	Bs	Bs	
Terrenos	3.875.840	-	3.875.840	0,00%
Edificios	11.196.801	(1.945.861)	9.250.940	2,50%
Muebles y enseres	3.855.439	(2.008.001)	1.847.438	10,00%
Equipo e instalaciones	3.091.336	(1.804.981)	1.286.355	12,50%
Equipo de computación	6.620.242	(5.192.735)	1.427.507	25,00%
Vehículos	1.192.605	(652.956)	539.649	20,00%
Obras de arte	16.499	-	16.499	0,00%
	29.848.762	(11.604.534)	18.244.228	

La depreciación cargada al resultado al 31 de diciembre de 2017 es de Bs2.177.332.

g) Otros activos

La composición del grupo, es la siguiente:

	2018	2017
	Bs	Bs
Papelería, útiles y material de escritorio	219.688	203.110
Valor de costo gastos de organización	550.193	920.350
Amortización acumulada gastos de organización	(275.153)	(163.583)
Valor costo mejoras e instalaciones inmuebles alquilados	466.563	357.709
Amortización acum. mejoras e instalaciones inmuebles alquilados	(64.494)	(88.534)
Valor compra programas y aplicaciones informáticas	-	246.960
Amortización acum. programa y aplicaciones informáticas	-	(119.364)
	896.797	1.356.648

BANCO PYME DE LA COMUNIDAD S.A.

Notas a los Estados Financieros

Al 31 de diciembre de 2018 y 2017

La amortización por cargos diferidos cargada al resultado al 31 de diciembre de 2018 y 2017 es de Bs221.453 y Bs276.786 respectivamente.

h) Fideicomisos constituidos

Al 31 de diciembre de 2018 y 2017, el Banco no cuenta con fideicomisos constituidos.

i) Obligaciones con el público

La evolución de los depósitos del público en las tres últimas gestiones es la siguiente:

	2018	2017	2016
	Bs	Bs	Bs
Oblig.con el público a la vista			
Depósitos en cuenta corriente	9.983.171	15.359.539	3.116.483
Cuentas corrientes inactivas	1.245		
Acreedores por documentos de cobro inmediato	4.121	343.482	431.710
Oblig.con el público por cajas de ahorro			
Depósitos en cajas de ahorro	154.072.574	134.664.942	110.304.419
Depósitos en cajas de ahorro clausuradas	1.085.762	1.175.690	967.029
Oblig.con el público a plazo			
Depósitos a plazo fijo	169.585	1.388.747	10.377.219
Oblig.con el público restringidas			
Retenciones judiciales	1.996.030	1.541.043	441.625
Cuentas corrientes clausuradas	4.309	917	43
Depósitos en cajas de ahorro afect. en garantía	22.086.903	19.030.902	13.088.502
Depósitos a plazo fijo afectados en garantía	1.872.637	12.988.404	2.897.374
Depósitos a plazo fijo con anotación en cuenta restringidos	23.552.455	3.347.323	3.001.393
Oblig.con el público a plazo c/anot. en cuenta			
Depósitos a plazo fijo con anotación en cuenta	612.497.178	658.552.601	664.215.048
Cargos dev.p/oblig. con el público			
Cargos devengados p/pagar obligaciones c/público	63.902.561	52.155.539	38.186.482
	891.228.531	900.549.129	847.027.327

Al 31 de diciembre de 2018, 2017 y 2016, las tasas de interés promedio ponderadas de: depósitos a plazo fijo, cuentas de ahorro y cuentas corrientes, presentaron la siguiente evolución:

	2018	2017	2016
Depósitos a plazo (MN)	4,49%	4,32%	4,14%
Depósitos a plazo (ME)	1,67%	1,75%	1,92%
Depósitos a plazo	4,17%	4,01%	3,86%
Cuentas de Ahorro (MN)	2,33%	1,76%	1,67%
Cuentas de ahorro (ME)	0,16%	0,16%	0,21%
Cuentas de ahorro	2,02%	1,52%	1,34%

BANCO PYME DE LA COMUNIDAD S.A.

Notas a los Estados Financieros

Al 31 de diciembre de 2018 y 2017

Cuentas corrientes (MN)	0,10%	0,35%	0,10%
Cuentas corrientes (ME)	0,01%	0,01%	0,01%
Cuentas corrientes	0,10%	0,33%	0,08%

j) Obligaciones con instituciones fiscales

La composición del grupo, es la siguiente:

	2018	2017
	Bs	Bs
Obligaciones a traspasar al TGN p/cuentas inactivas	-	2.108
	-	2.108

k) Obligaciones con bancos y entidades de financiamiento

La composición del grupo, es la siguiente:

	2018	2017
	Bs	Bs
Oblig.col el Banc Central de Bolivia a plazo		
Obligaciones con el Banco Central de Bolivia a corto plazo (1)	9.000.000	-
Oblig.c/ent. fin. que realizan act. de segundo piso a plazo		
Obligaciones con Entidades Financieras de segundo piso mediano plazo (2)	14.000.000	20.000.000
Obligaciones con Entidades Financieras de segundo piso a largo plazo (3)	17.850.000	25.356.000
Oblig.c/bancos y otras ent.finan.del pais a plazo		
Obligaciones con Entidades Financieras del País		
- Banco Unión SA (4)	18.150.000	23.550.000
Depósitos cajas de ahorro entidades financieras no sujetas de encaje		
- Cooperativa de Ahorro y Crédito Abierta Quillacollo Ltda.	2.410.117	1.674.484
- Cooperativa de Ahorro y Crédito Abierta Inca Huasi Ltda.	5.667.899	6.312.827
- Cooperativa de Ahorro y Crédito Abierta Cacef Ltda.	124.678	74.217
Depósitos cajas de ahorro entidades financieras sujetas de encaje		
- Cooperativa de Ahorro y Crédito Sarco Ltda.	445.756	-
- Cooperativa de Ahorro y Crédito Cantera Ltda.	987.771	-
Depósitos a plazo fijo de entid. Finan. c/anot. cta. no sujetas encaje		
- Cooperativa de Ahorro y Crédito Abierta Quillacollo Ltda.	1.045.913	-
- Cooperativa de Ahorro y Crédito San Pedro Ltda.	2.000.000	-
- Banco de Desarrollo Productivo	42.000.000	20.000.000
- La Promotora EFV	2.000.000	-

BANCO PYME DE LA COMUNIDAD S.A.

Notas a los Estados Financieros

Al 31 de diciembre de 2018 y 2017

Depósitos a plazo fijo entidades finan. c/ anotación en cuenta sujetas encaje		
- Banco de Desarrollo Productivo	2.000.000	6.000.000
Financiamientos de entidades del exterior a plazo		
Financiamientos de entidades del exterior a mediano plazo		
- Dual Return Fund SICAV (5)	-	1.715.000
- Finethic Microfinance SCA (6)	-	1.715.000
- Symbiotics Global Microfinance (7)	-	3.430.000
Financiamientos de entidades del exterior a largo plazo		
- OIKOCREDIT. Ecumenical Development Cooperative Society U.A. (8)	1.870.928	5.612.742
Cargos dev.p/pagar oblig.c/bcos. y ent. de financiamiento		
Cargos dev. p/pagar oblig.c/ent.finan.realizan actividades 2do. Piso a plazo		
	370.794	561.959
Cargos devengados por pagar ot. entidades financieras del país a plazo		
	2.309.853	786.592
Cargos devengados por pagar financiamientos ent. exterior a plazo		
	-	167.536
	122.233.709	116.956.357

- (1) En las condiciones establecidas por el Banco Central de Bolivia en su Resolución de Directorio N°054/2018 de fecha 24/04/2018 se solicitó a dicha entidad, un préstamo de liquidez en moneda nacional, garantizado en su totalidad con la cesión Cuotas de Participación del Fondo para Créditos destinados al Sector Productivo y Vivienda de Interés Social (CPVIS II).
- (2) Corresponde a recursos obtenidos en calidad de Institución Crediticia Intermediaria de ventanillas del Banco de Desarrollo Productivo S.A.M. a un plazo de 60 meses con amortizaciones semestrales entre capital e intereses. Al 31 de diciembre de 2017 la tasa variable es 4,55% y al 31 de diciembre de 2018 la tasa variable es 4,20%.
- (3) Corresponde a recursos obtenidos en calidad de Institución Crediticia Intermediaria de ventanillas del Banco de Desarrollo Productivo S.A.M. a un plazo 96 meses con amortizaciones semestrales entre capital e intereses. Al 31 de diciembre de 2017 el promedio ponderado de la tasa variable es 4.89% y al 31 de diciembre de 2018 es 4.62%.
- (4) La Línea de Crédito Rotativa que el Banco mantiene en el Banco Unión, a un plazo de 3 años por un total de Bs 41.160.000, a la fecha de corte mantiene dos operaciones vigentes a un plazo 60 meses con amortizaciones trimestrales entre capital e intereses. Al 31 de diciembre de 2017 y al 31 de diciembre de 2018 el promedio ponderado de la tasa es 4,36%.
- (5) Fondos gestionados por Symbiotics (Empresa de inversión especializada en finanzas emergentes, sostenibles e inclusivas) con Dual Return Fund SICAV. El préstamo del Fondo fue prepagado sin recargos y en su totalidad en el mes de abril 2018 y tenía una fecha de vencimiento final el 27 de julio del mismo año.

BANCO PYME DE LA COMUNIDAD S.A.

Notas a los Estados Financieros

Al 31 de diciembre de 2018 y 2017

- (6) Fondos gestionados por Symbiotics (Empresa de inversión especializada en finanzas emergentes, sostenibles e inclusivas) con Finethic Microfinance SCA. El préstamo del Fondo fue prepago sin recargos y en su totalidad en el mes de abril 2018 y tenía una fecha de vencimiento final el 27 de julio del mismo año.
- (7) Fondos gestionados por Symbiotics (Empresa de inversión especializada en finanzas emergentes, sostenibles e inclusivas) con Global Microfinance Fund. El préstamo del Fondo fue prepago sin recargos y en su totalidad en el mes de abril 2018 y tenía una fecha de vencimiento final el 27 de julio del mismo año.
- (8) Fondos obtenidos a través del financiamiento de OIKOCREDIT Cooperative Development Society U.A. un plazo de 72 meses con amortizaciones semestrales entre capital e intereses. Al 31 de diciembre de 2017 y al 31 de diciembre de 2018 la tasa es 6,50%.

l) Otras cuentas por pagar

La composición del grupo, es la siguiente:

	2018		2017	
	Bs	Bs	Bs	Bs
Otras cuentas por pagar				
Por Intermediación financiera		177.107		112.713
- Obligaciones con establecimientos acreedores por tarjetas	163.941		111.841	
- Cobros anticipados a clientes de tarjetas de crédito	13.166		872	
Diversas		6.369.502		6.385.818
- Cheques de gerencia	1.897.618		3.033.822	
- Acreedores fiscales p/retenciones a terceros	103.403		128.289	
- Acreedores fiscales p/impuestos a cargo de la entidad (1)	386.026		422.780	
- Acreedores p/cargas sociales retenidas a terceros	240.693		233.633	
- Acreedores p/cargas sociales a cargo de la entidad	324.801		126.304	
- Comisiones por pagar ATC	7.906		5.132	
- Acreedores por compras de bienes y servicios	2.310		-	
- Acreedores varios(Seguro Desgravámen. depósitos pendientes) (2)	3.406.745		2.435.858	
Provisiones		9.026.064		6.762.039
- Provisiones para primas	1.280.960		-	
- Provisiones para aguinaldo	271.587		-	
- Provisiones para indemnizaciones	5.695.551		4.896.334	
- Provisión para publicaciones en prensa	7.580		7.600	
- Provisión para publicidad	25.000		229.150	
- Provisión para IRPB inmuebles BCO	198.740		200.160	
- Provisión para auditoría externa	180.960		150.340	
- Provisión para acotaciones ASFI	17.000		34.700	
- Provisión para salario personal de seguridad	-		11.500	

BANCO PYME DE LA COMUNIDAD S.A.

Notas a los Estados Financieros

Al 31 de diciembre de 2018 y 2017

	2018		2017	
	Bs	Bs	Bs	Bs
- Provisión para servicios básicos	121.225		118.390	
- Provisión para licencias de funcionamiento y publicidad	86.815		-	
- Provisión para alquiler Punto Atención Tiquipaya	-		-	
- Provisión para acuotación trimestral FRF (3)	1.113.206		1.111.320	
- Provisión para comisiones ACCL	-		2.545	
- Provisión para alquiler Ag. Molino	27.440		-	
Partidas pendientes de imputación (4)		320.750		328.138
		15.893.423		13.588.708

- (1) Corresponde al IT y DF-IVA del Banco del último mes de la gestión
- (2) Corresponde principalmente a depósitos pendientes de aplicación para aporte de capital de los accionistas, así como el seguro de desgravamen sobre los créditos de los clientes del Banco
- (3) Corresponde a la provisión para el pago de la acuotación del último trimestre de la gestión al Fondo de Protección al Ahorrista (exFRF).
- (4) Corresponde principalmente a transacciones pendientes de consolidación por ACH, banca por internet, depósitos de clientes y pagos por servicio de cobranza de servicios básicos.

m) Provisiones

La composición del grupo, es la siguiente:

	2018	2017
	Bs	Bs
Provisión específica para activo contingente	188.841	140.240
Provisión genérica cíclica	7.024.707	7.120.977
	7.213.548	7.261.217

- (1) Registra el importe estimado para cubrir el riesgo de posibles pérdidas originadas por los activos contabilizados.
- (2) La provisión genérica cíclica, mantiene un comportamiento estable, cuyas leves variaciones obedecen al aumento o disminución de cartera de créditos con calificación "A" (cartera vigente), es decir que no está relacionada con la cartera en mora (excepto en clientes calificados con criterio de crédito empresarial que en el Banco representa el 5% del total cartera), a diferencia de las provisiones específicas que aumentan a medida en que se deteriora la calificación del prestatario.

BANCO PYME DE LA COMUNIDAD S.A.

Notas a los Estados Financieros

Al 31 de diciembre de 2018 y 2017

n) Valores en circulación

Al 31 de diciembre de 2018 y 2017, el Banco no cuenta con valores en circulación.

o) Obligaciones Subordinadas

El 21 de enero de 2016 la Autoridad de Supervisión del Sistema Financiero (ASFI) emitió la Resolución ASFI/Nº 044/2016 autorizando e inscribiendo la emisión de la Serie Unica de 400 bonos subordinados Banco Pyme de la Comunidad con un valor nominal de USD 10.000 cada bono, haciendo un total de USD 4.000.000 con un plazo de 2520 días calendario, tasa de interés del 6% pagaderos cada 180 días calendario y amortización de capital a partir del tercer cupón. Dichos bonos fueron colocados en su totalidad el 27 de enero de 2016 sobre la par del valor nominal. A la fecha de corte, se procedió con la cancelación de los cupones según cronograma de pagos, así como su correspondiente reemplazo en cuentas patrimoniales.

El número de registro como Emisor en el Registro del Mercado de Valores ("RMV") de la Autoridad de Supervisión del Sistema Financiero (ASFI) es SPVS-IV-EM-FCO-027/2000 y el número de registro de la emisión de los bonos subordinados Banco Pyme de la Comunidad en el RMV de la ASFI es ASFI/DSVSC-ED-FCO-002/2016 y la Agencia de Bolsa encargada de la preparación del prospecto de emisión, diseño, estructuración y colocación de la emisión fue BISA Agencia de Bolsa.

La emisión, está sujeta al cumplimiento de los compromisos financieros que se detallan a continuación, los cuales son revisados y difundidos en forma trimestral. Desde la emisión de los bonos, el Banco ha cumplido con los compromisos financieros adquiridos.

Indicadores Financieros*	Compromiso	dic-2018
Coefficiente de Adecuación Patrimonial (CAP)	CAP \geq 11%	12.16%
Índice de Liquidez (IL)	IL \geq 50%	138.57%
Índice de Cobertura (IC)	IC \geq 100%	123.90%

* Corresponde al dato final del trimestre, de acuerdo a lo establecido en el punto 2.4.25.4 del Prospecto de Emisión.

La composición del grupo, es la siguiente:

	2018	2017
	Bs	Bs
Bonos subordinados ME	20.578.628	25.152.876
Cargos devengados por pagar obligaciones subordinadas ME	875.760	1.240.311
	21.454.388	26.393.187

BANCO PYME DE LA COMUNIDAD S.A.

Notas a los Estados Financieros

Al 31 de diciembre de 2018 y 2017

p) Obligaciones con empresas con participación estatal

Al 31 de diciembre de 2018 y 2017, el Banco no cuenta con obligaciones con empresas con participación estatal.

q) Ingresos y gastos financieros

La composición del grupo, es la siguiente:

	2018	2017
	Bs	Bs
INGRESOS FINANCIEROS		
Productos por disponibilidades		
Intereses disponibilidades	141.147	1.926
Productos por inversiones temporarias		
Rend.inversiones en entidades financieras del país	343.886	349.358
Rend.inversiones en otras entidades no financieras	658.402	160.330
Rend.inversiones de disponibilidad restringida	1.020.996	629.645
Productos por cartera vigente		
Int.préstamos a plazo fijo	563.129	1.228.022
Int.préstamos amortizables	79.204.152	82.390.605
Int.deudores por tarjetas de crédito	290.663	95.495
Int.préstamos hipotecarios de vivienda en 1er.grado	9.951.036	9.570.255
Int.préstamos hipotecarios de vivienda de interés social	646.787	782.263
Int.préstamos con recursos de ent. financieras de 2do.piso	3.691.187	4.897.181
Int. préstamos vivienda sin garantía hipotecaria	61.338	60.240
Int. préstamos hipotecarios de vivienda de interés social reprog.	6.218	6.554
Int. préstamos plazo fijo reprogramados o reestructurados	19.413	68.210
Int. préstamos amortizables reprogramados o reestructurados	5.272.131	4.001.048
Int.préstamos hipotecarios de vivienda 1er.grado reprog. o reest.	116.496	402.027
Productos por cartera vencida		
Int. cartera vencida	2.792.412	2.603.434
Int. cartera vencida reprogramada o reestructurada	1.554.154	442.150
Int. penales cartera vencida	21.246	21.455
Productos por cartera en ejecución		
Int. cartera en ejecución	1.263.817	817.485
Int. cartera en ejecución reprogramada o reestructurada	242.390	358.250
Int. penales cart. ejecución	177	293
Productos por otras cuentas por cobrar		
Productos por otras cuentas por cobrar	448	2.182

BANCO PYME DE LA COMUNIDAD S.A.

Notas a los Estados Financieros

Al 31 de diciembre de 2018 y 2017

Productos por inversiones permanentes

Productos por inversiones permanentes	104.573	-
Comisiones de cartera y contingente		
Comisiones por garantías otorgadas	3.377.835	3.951.640
Ganancias por compra de cartera	33.769	62.168
Total Ingresos Financieros	<u>111.377.802</u>	<u>112.902.216</u>

GASTOS FINANCIEROS

Cargos por obligaciones con el público

Int. obligaciones con el público por cuentas corrientes	(12.139)	(7.823)
Int. obligaciones con el público por cuentas de ahorro	(3.155.603)	(2.199.046)
Int. obligaciones con el público por depósitos a plazo fijo	(26.469.213)	(26.674.009)
Int. obligaciones con el público restringidas	(775.609)	(269.875)

Cargos por obligaciones con bancos y entidades de financiamiento

Int.obligaciones con entidades financieras de 2do piso a plazo	(1.839.532)	(2.136.111)
Int.obligaciones con otras entidades financieras del país a plazo	(3.399.582)	(1.561.497)
Int.financiamientos entidades del exterior a plazo	(399.560)	(1.255.818)

Cargos por obligaciones subordinadas

Int.obligaciones subordinadas instrumentadas mediante bonos	(1.076.022)	(1.247.570)
Total	<u>(37.127.260)</u>	<u>(35.351.749)</u>

Al 31 de diciembre de 2018, las tasas de interés activas fueron actualizadas de acuerdo a lo siguiente:

BANCA NEGOCIOS CAPITAL DE INVERSIÓN - CAPITAL OPERATIVO (NO PRODUCTIVO)								
ENDEUDAMIENTO TOTAL (DIRECTO + CONTINGENTE) MONTO EN USD O SU EQUIVALENTE EN M/N AL TC OFICIAL DE COMPRA	HIPOTECA DE INMUEBLE		GARANTÍA MIXTA HIPOTECA DE INMUEBLE Y VEHÍCULO/MAQUINARIA		REGISTRO DE VEHÍCULO Ó PRENDA CON REGISTRO		OTRAS GARANTÍAS	
	TASA M/N	TASA M/E	TASA M/N	TASA M/E	TASA M/N	TASA M/E	TASA M/N	TASA M/E
5,001 - 10,000	18.00%	19.00%	18.50%	19.50%	20.00%	21.00%	21.00%	22.00%
10,001 - 30,000	16.00%	17.00%	16.50%	17.50%	17.00%	18.00%	19.00%	20.00%
30,001 - 70,000	15.00%	16.00%	16.25%	16.75%	16.50%	17.00%		
70,001 - 150,000	14.00%	15.00%	15.50%	16.50%				
150,001 - 250,000	13.50%	14.50%	14.50%	15.50%				
Mayor a 250,000	12.50%	13.50%	13.50%	14.50%				

NOTA.- Tasas con plazos hasta 12 meses se podrán pactar con tasa fija durante todo el periodo del crédito, plazos mayores deben aplicar tasa variable (Moneda Nacional: Tasa aprobada - 1% + TRE y Moneda Extranjera: Tasa aprobada + TRE) a partir del mes 13.

BANCO PYME DE LA COMUNIDAD S.A.

Notas a los Estados Financieros

Al 31 de diciembre de 2018 y 2017

Tasas de Interés Activas	31 de diciembre de 2018			
	Moneda Nacional		Moneda Extranjera	
	Desde	Hasta	Desde	Hasta
Vivienda	10.99%	14.99% + TRE	11.99%	13.99%
Consumo	15.25%	15.5% + TRE	No Aplica	No Aplica

Las tasas de interés activas al 31 de diciembre de 2017 presentaron la siguiente composición:

Tasas de Interés Activas	31 de diciembre de 2017			
	Moneda Nacional		Moneda Extranjera	
	Desde	Hasta	Desde	Hasta
Empresarial	13.49%	13.99% + TRE	13.49%	14.99% + TRE
Mediana Empresa	13.49%	13.99% + TRE	13.49%	14.99% + TRE
Pequeña Empresa	13.49%	13.99% + TRE	13.49%	14.99% + TRE
Micro Empresa	13.99%	25.00%	13.99%	27.00%
Vivienda	10.99%	14.99% + TRE	10.99%	14.99% + TRE
Consumo	12.99%	16.75% + TRE	No Aplica	No Aplica

Las tasas de interés activas al sector productivo y a vivienda de interés social son las siguientes:

Tasas Activas Productivas y/o Social	31 de diciembre de 2018		31 de diciembre de 2017	
	Moneda Nacional		Moneda Nacional	
	Desde	Hasta	Desde	Hasta
Mediana Empresa, Gran Empresa		6.00%		6.00%
Pequeña Empresa		7.00%		7.00%
Micro Empresa		11.50%		11.50%
Vivienda	5.50%	6.50%	5.50%	6.50%

Las tasas de interés pasivas al 31 de diciembre de 2018 y 2017 presentaron la siguiente composición:

Tasas de Interés Pasivas	31 de diciembre de 2018				31 de diciembre de 2017			
	Moneda Nacional		Moneda Extranjera		Moneda Nacional		Moneda Extranjera	
	Desde	Hasta	Desde	Hasta	Desde	Hasta	Desde	Hasta
Cuentas de Ahorro	0.40%	4.00%	0.10%	0.70%	0.40%	3.50%	0.10%	0.70%
Cuentas Corrientes		0.10%		0.01%		0.10%		0.01%
Depósitos a Plazo Fijo	0.10%	5.50%	0.05%	1.50%	0.10%	4.40%	0.05%	1.50%

Las tasas de interés pasivas reguladas:

Tasas Pasivas Reguladas	31 de diciembre de 2018		31 de diciembre de 2017	
	Moneda Nacional		Moneda Nacional	
	Desde	Hasta	Desde	Hasta
Cuentas de Ahorro		2.00%		2.00%
Cuentas Corrientes		No Aplica		No Aplica
Depósitos a Plazo Fijo	0.18%	4.10%	0.18%	4.10%

BANCO PYME DE LA COMUNIDAD S.A.

Notas a los Estados Financieros

Al 31 de diciembre de 2018 y 2017

r) Recuperación de activos financieros

La composición del grupo, es la siguiente:

	2018	2017
	Bs	Bs
Recuperaciones de capital	396.937	853.884
Recuperaciones de intereses	37.887	276.185
Disminución de previsión específica p/incobrabilidad cartera	15.210.287	13.963.554
Disminución previsión genérica p/incob. cartera	-	2.195.200
Disminución de previsión otras cuentas p/cobrar	548.800	-
Disminución de previsión específica p/activos contingentes	1.122.486	107.303
Disminución de previsión genérica cíclica	2.146.923	2.764.812
	19.463.320	20.160.938

s) Cargos por incobrabilidad y desvalorización de activos financieros

La composición del grupo, es la siguiente:

	2018	2017
	Bs	Bs
Cargos por previsión específica por incobrabilidad cartera	(26.395.750)	(30.771.104)
Cargos p/previsión genérica p/incobrab.cartera p/fact. riesgo adic.	(2.438.820)	(7.485.463)
Cargos por previsión para otras cuentas por cobrar	(835.098)	(234.564)
Cargos por previsión para activos contingentes	(1.171.059)	(130.253)
Cargos por previsión genérica cíclica	(2.050.507)	(2.333.941)
Castigo de productos por cartera	(1.681.113)	(2.117.261)
	(34.572.347)	(43.072.586)

t) Otros ingresos y gastos operativos

La composición del grupo, es la siguiente:

	2018		2017	
	Bs	Bs	Bs	Bs
OTROS INGRESOS OPERATIVOS				
Comisiones por servicios				
Comisiones, giros, transf. y órdenes de pago		2.272.034		1.882.441
Comisiones cheques cetificados		4.005		6.990
Comisiones por administración de fideicomiso		1.947		566
Comisiones tarjetas de crédito		82.338		88.389
Comisiones cajeros automáticos		26.162		22.995
Comisiones seguros		502.784		421.123

BANCO PYME DE LA COMUNIDAD S.A.

Notas a los Estados Financieros

Al 31 de diciembre de 2018 y 2017

	2018		2017	
	Bs	Bs	Bs	Bs
Comisiones varias		1.319.307		1.788.894
- Por reemisión BG	100	-		-
- Por cobro servicios básicos-colegios	478.000	-	483.443	-
- Por apertura líneas de crédito-microcrédito	841.207	-	1.305.451	-
Ganancias p/operaciones de cambio y arbitraje				
Ganancias por operaciones de cambio y arbitraje		2.034.390		2.446.567
Ingresos por bienes realizables				
Venta de bienes recibidos en recuperación de créditos		6.571.209		776.458
Venta de bienes fuera de uso		-		3.505
Venta de otros bienes realizables		6.076.670		-
Disminución de previsión por tenencia		227.727		-
Ingresos operativos diversos				
Ingresos por gastos recuperados		97.036		160.125
Ingresos oficina jurídica		21.637		38.765
Ingresos por alquiler de cajas de seguridad		21.360		23.334
Ingresos servicios varios (Certificaciones, legalizaciones, fotocopias, full service, otros)		51.806		48.934
Ingresos por generación de CF-IVA		132.424		129.497
Otros ingresos operativos (Fallas de cajas)		14.479		16.629
		19.457.315		7.855.212
OTROS GASTOS OPERATIVOS				
Comisiones por servicios				
Comisiones p/giros y transf.y órdenes pago		(2.304.927)		(2.172.139)
Comisiones p/cámara compensación		(54.579)		(20.352)
Comisiones diversas		(449.079)		(586.547)
- Comisiones ATC	(51.919)	-	(39.621)	-
- Comisiones Síntesis	(11.107)	-	(17.885)	-
- Comisiones EDV	(89.562)	-	(87.245)	-
- Comisiones DVS-BBV-BCB	(262.037)	-	(426.583)	-
- Comisiones p/emisiones Boletas Garantía	(20.823)	-	(10.902)	-
- Comisiones Agencia de Bolsa	(12.580)	-	(3.636)	-
- Comisiones por certificaciones/legalizaciones	(310)	-	-	-
- Comisiones p/extracto/mant.cta. tarjeta de crédito BUN	(741)	-	(675)	-

BANCO PYME DE LA COMUNIDAD S.A.

Notas a los Estados Financieros

Al 31 de diciembre de 2018 y 2017

	2018		2017	
	Bs	Bs	Bs	Bs
Costo de bienes realizables				-
Costo de venta bienes recibidos en recuperación créd.		(444.320)	-	(1)
- Costo de venta de bienes fuera de uso		-	-	(71)
- Costo de mantenimiento de bienes adjudicados		(576.621)	-	(136.567)
- Constitución de previsión por tenencia de bienes		(1.040.799)	-	(84.442)
PERDIDAS POR INVERSIONES PERMANENTES				
Pérdidas por inversiones en otras entidades no financieras		(3.766)	-	(15.517)
Gastos operativos diversos				
Pérdidas por operaciones de cambio y arbitraje (1)		(1.471.820)	-	(1.937.158)
Otros gastos operativos diversos		(445.510)	-	(555.253)
- Registros, legalizaciones y certificaciones Fundempresa-Trámites recuperación cartera	(160.010)	-	(400.383)	-
- Transporte remesas/valores	(190.924)	-	(152.254)	-
- Registros DDRR cartera productiva	(94.576)	-	-	-
- Gastos ASOBAN (certificados digitales)		-	(2.616)	-
		(6.791.421)		(5.508.047)

(1) El monto corresponde a operaciones de cambio en monedas extranjeras (USD y Euros, principalmente por mayor volumen de Dólares Americanos durante el último año con un adecuado control en la reducción de la exposición de Riesgo por Tipo de Cambio.

u) Ingresos y gastos extraordinarios y de gestiones anteriores

Al 31 de diciembre de 2018 y 2017 no se registraron ingresos ni gastos extraordinarios.

La composición del grupo de ingresos y gastos de gestiones anteriores al 31 de diciembre de 2018 y 2017, es la siguiente:

	2018	2017
	Bs	Bs
Ingresos gestiones anteriores		
Intereses cuentas corrientes bancos	225	251
Rendimientos SAFI's	712	300
Reversión provisión exceso servicios básicos	-	12.187
Reversión provisión exceso servicio horas extras seguridad	4.506	411
Comisiones cobranza de servicios	33.465	25.133

BANCO PYME DE LA COMUNIDAD S.A.

Notas a los Estados Financieros

Al 31 de diciembre de 2018 y 2017

CF-Proporcional	13.652	-
Prima de protección tarjetas de crédito	648	-
Prima de protección tarjetas de débito	1.363	1.422
Comisiones giros Servired	-	75
Comisiones cobranza seguro desgravamen	32.048	35.236
Comisiones cobranza seguro incendio	2.438	2.671
Reversión provisión exceso aportes FRF	5.655	-
Distribución de excedentes COMTECO	-	3.000
Devolución curso Yanapti	-	2.262
Regularización DF-IVA dic/17	2.162	-
Reversión provisión exceso servicios auditoría de sistemas gestión/17	22.972	-
Comisiones cobranza seguro desgravamen hipot. inmueb. y vehic.	44.158	-
	164.004	82.948
Gastos gestiones anteriores		
Comisiones transacciones interoficinas Banco Unión S.A.	(3.846)	-
Inscripción BBV DPFs como emisor	(770)	(1.011)
Servicio transporte de valores (BRINKS BOLIVIA SA)	(19.489)	(9.823)
Pago saldo servicios básicos	(3.584)	(994)
Comisiones servicio cobranza YPFB	(1.855)	(1.170)
Pasajes personal	(1.008)	-
Servicio Bankingly dic/17	(7.381)	-
Servicio courier dic/17	(4.244)	-
Servicio parqueo movilidades La Paz	(710)	-
Rendimientos negativos SAFI's	(206)	-
Servicio consultas y certificaciones RUI-SEGIP dic/17	(415)	-
Reversión cuota ingreso ASOFIN sep/11	(13.940)	-
Regularización constitución provisión inmueble adjudicado oct-dic/17	(21.109)	-
Tasa Regulación 12 ASFI/DVS	(875)	(1.150)
Saldo ajuste anual acuotación ASFI	(1.438)	(521)
Saldo pago IPVA vehículos Banco	(1.476)	-
Saldo pago IMPBI inmuebles Banco	(1.753)	-
Regularización incremento alquileres Agencias	(25.149)	-
Saldo IUE gestión 2012	(40.686)	-
Difusión educación financiera Nexocom	-	(5.790)
Devolución LONABOL saldo promoción Caja de Ahorro Cuenta Conmigo	-	(4.080)
Pago patentes de funcionamiento y letreros Agencias	(99.480)	(21.219)
Suscripción informes de riesgo y seguridad jun-dic/17 (Roberto Laserna)	(4.060)	-
Pago penalización tarjetas de crédito Mastercard	-	(3.109)

BANCO PYME DE LA COMUNIDAD S.A.

Notas a los Estados Financieros

Al 31 de diciembre de 2018 y 2017

Saldo elaboración Memoria	(1.124)	(5.784)
Pago multas ASFI	-	(1.800)
Gastos reorganización/cambio de marca Bancomunidad gestión/17	(111.017)	-
Gastos inauguración Agencia América gestión/16-17	(38.857)	-
Pago licencia software Banca por Internet gestión/15	(127.596)	(1.878)
Suscripción informes de riesgo y seguridad a dic/16 (Roberto Laserna)	-	(17.980)
Servicio Bankingly enero/17	(1.821)	-
Saldo IUE-BE gestiones 2015-17	(2.821)	-
	(536.710)	(76.309)

v) Gastos de administración

La composición del grupo, es la siguiente:

	2018		2017	
	Bs	Bs	Bs	Bs
Gastos de personal (1)		(38.757.914)		(38.251.556)
Servicios contratados (2)		(4.762.700)		(4.539.348)
Seguros		(415.163)		(259.390)
Comunicaciones y traslados		(1.622.901)		(1.867.917)
Impuestos (IPBI-IT-IVA-IUE-BE)		(5.091.030)		(5.074.607)
Mantenimiento y reparaciones		(1.138.550)		(1.210.509)
Depreciación y desvalorización de bienes		(3.252.369)		(2.177.332)
Amortización de cargos diferidos		(221.453)		(276.786)
Otros gastos de administración		(11.048.605)		(10.051.961)
- Gastos notariales y judiciales	(250.812)		(200.745)	
- Alquileres inmuebles Agencias	(2.153.709)		(2.161.295)	
- Energía eléctrica y agua	(487.436)		(444.535)	
- Papelería, útiles y materiales de servicio	(760.121)		(764.510)	
- Suscripciones y afiliaciones	(258.785)		(109.846)	
- Propaganda y publicidad	(1.178.349)		(670.585)	
- Gastos de representación	(880)		(4.727)	
- Aportes ASFI	(1.234.753)		(1.188.172)	
- Aportes otras entidades - ASOFIN	(167.315)		(158.731)	
- Donaciones	(42.429)		(20.975)	
- Multas ASFI	0		(1.800)	
- Aportes al FRF	(4.462.546)		(4.271.628)	
- Gastos comunicaciones y publicaciones prensa	(51.470)		(53.312)	
- Diversos (Multas BCB/CSBP)	-		(1.100)	
		(66.310.685)		(63.709.406)

(1) Corresponde principalmente a pagos de sueldos, bonos de antigüedad, aguinaldo, primas, aportes por cargas sociales, refrigerios, capacitación, uniformes, viáticos y otros al personal así como las provisiones por indemnizaciones.

BANCO PYME DE LA COMUNIDAD S.A.

Notas a los Estados Financieros

Al 31 de diciembre de 2018 y 2017

(2) Corresponde principalmente a servicios de seguridad, limpieza, auditoría externa, calificadoras de riesgo, procesamiento de datos y soporte con diferentes proveedores.

w) Cuentas contingentes

La composición del grupo, es la siguiente:

	2018		2017	
	Bs	Bs	Bs	Bs
Boletas de Garantía				
- De seriedad de propuesta		86.436		92.840
- De cumplimiento de contrato		1.866.676		4.091.587
- De pagos de derechos arancelarios		-		812.948
- De consecuencias judiciales		624.404		-
- De ejecución de obra		-		6.222
- Otras boletas de garantía		221.774		396.340
* Correcto funcionamiento de maquinaria	124.898		53.404	
* Correcta inversión de anticipo	96.876		342.936	
Garantías a primer requerimiento				
- Garantía a primer requerimiento con amortización única		57.834.766		81.075.380
Líneas de crédito comprometidas				
- Créditos acordados para Tarjetas de Crédito		1.798.794		1.545.403
- Líneas de crédito de uso simple comprometidas y no desembolsadas		317.170		400.157
		62.750.020		88.420.877

x) Cuentas de orden

La composición del grupo, es la siguiente:

	2018		2017	
	Bs	Bs	Bs	Bs
Valores y bienes recibidos				
Otros valores y bienes recibidos en custodia		13		13
Garantías recibidas				
Garantías hipotecarias		1.713.322.021		1.689.202.266
- Inmuebles urbanos	1.620.777.369		1.592.569.369	
- Vehículos	92.544.652		96.632.897	
Otras garantías prendarias		304.969.342		343.684.949
- Maquinaria, equipo e instalaciones	197.233.840		214.513.373	
- Bienes muebles y enseres	5.513.028		9.286.406	
- Mercadería en almacén	97.558.406		111.512.586	
- Otras garantías prendarias - valores-alimentos	4.664.068		8.372.584	

BANCO PYME DE LA COMUNIDAD S.A.

Notas a los Estados Financieros

Al 31 de diciembre de 2018 y 2017

	2018		2017	
	Bs	Bs	Bs	Bs
Garantías bonos de prenda				
Depósitos en la entidad financiera		47.159.703		34.596.204
Otras garantías (semoviente-ganado)		9.898.356		25.017.343
Fondo de garantía p/cred. p/sector productivo		17.520		28.000
Cuentas de registro				
- Líneas de crédito otorgadas y no utilizadas		239.998.306		220.767.616
Documentos y valores de la entidad		213.347		213.347
Cuentas incobrables castigadas y condonadas		16.882.245		14.149.751
- Créditos castigados p/insolvencia	15.838.618		13.331.204	
- Cuentas castigadas de Otras cuentas p/cobrar	1.043.627		818.547	
Productos en suspenso		9.812.704		7.825.674
- Productos en suspenso cartera vigente	5.701		60.450	
- Productos en suspenso cartera vencida	954.516		248.131	
- Productos en suspenso cartera en ejecución	8.852.487		7.517.093	
Cuentas deudoras de los fideicomisos			13.331.204	
Bancos y Corresponsales del País		131.415		133.228
Inversiones Permanentes		155.525		151.360
Otros gastos operativos		1.902		611
Cuentas de orden deudoras		-		28.000
Cuentas de orden contingentes		17.520		-
		2.342.579.919		2.335.798.362

y) Patrimonios autónomos

De acuerdo a los Decretos Supremos N° 2136 del 9 de octubre de 2014 y No. 2614 del 2 de diciembre de 2015 y Resoluciones Ministeriales N° 053 del 6 de febrero de 2015 y No. 634 del 22 de julio de 2016, se destinó el 6% de las utilidades netas de las gestiones 2015 y 2014 para la constitución del Fondo de Garantía de Créditos para el Sector Productivo, en cumplimiento a la función social prevista en el Artículo 115 de la Ley N° 393, del 21 de agosto de 2013, de servicios financieros, el cual asciende a Bs283.743.

Asimismo, en cumplimiento al Decreto Supremo N° 3036 del 28 de diciembre de 2016 y lo señalado en la Resolución Ministerial N° 55 del 10 de febrero de 2017, se destinó el 6% de las utilidades netas de la gestión 2016 para la constitución del Fondo para Capital Semilla (FOCASE), cuyos recursos son administrados por el Banco de Desarrollo Productivo S.A.M.

BANCO PYME DE LA COMUNIDAD S.A.

Notas a los Estados Financieros

Al 31 de diciembre de 2018 y 2017

CUENTAS DEUDORAS DE PATRIMONIOS AUTONOMOS CONSTITUIDOS CON RECURSOS PRIVADOS

	<u>2018</u>	<u>2017</u>
	Bs	Bs
ACTIVOS		
Bancos y Corresponsales del País		
- Banco Pyme de la Comunidad S.A.	131.415	133.228
Depósitos a Plazo Fijo		
- Banco Económico S.A.	50.994	50.000
- Banco Fassil S.A.	52.200	50.000
- Banco Fortaleza S.A.	51.250	50.000
Prod. dev. por cobrar inversiones permanentes	1.081	1.360
GASTOS		
- Otros gastos operativos	1.902	611
CUENTAS DE ORDEN DEUDORAS		
- FOGACP-PCO	-	28.000
- FOGACP-PCO	17.520	-
Total cuentas deudoras	<u>306.362</u>	<u>313.199</u>

CUENTAS ACREEDORAS DE PATRIMONIOS AUTONOMOS CONSTITUIDOS CON RECURSOS PRIVADOS

	<u>2018</u>	<u>2017</u>
	Bs	Bs
PASIVO		
Otras cuentas por pagar	-	45
PATRIMONIO		
Capital		
- Fondo de garantía BCO	283.743	283.743
- Utilidad acumulada	800	-
INGRESOS FINANCIEROS		
- Int. Cta.Cte. Banco Pyme de la Comunidad S.A.	134	51
- Rend. DPF Banco Económico S.A.	986	322
- Rend. DPF Banco Fassil S.A.	1.927	715
- Rend. DPF Banco Fortaleza S.A.	1.252	323
CUENTAS DE ORDEN ACREEDORAS		
- FOGACP-PCO	-	28.000
- FOGACP-PCO	17.520	-
Total cuentas acreedoras	<u>306.362</u>	<u>313.199</u>

BANCO PYME DE LA COMUNIDAD S.A.

Notas a los Estados Financieros

Al 31 de diciembre de 2018 y 2017

NOTA 9 - PATRIMONIO

La composición del grupo, es la siguiente:

	2018	2017
	Bs	Bs
Capital pagado	69.116.270	68.500.470
Aportes no capitalizados	12.556.750	8.564.966
Reserva legal	3.995.492	3.995.492
Reservas no distribuibles por ajuste por inflación del patrimonio	-	4.915.105
Otras reservas no distribuibles	478.397	2.283.473
Utilidades (pérdidas) acumuladas	-	615.801
Utilidad (pérdida) de la gestión	5.123.840	(6.720.183)
	91.270.749	82.155.124

La entidad dejó de actualizar el Patrimonio en función de la variación del indicador de la UFV respecto a la moneda nacional, de acuerdo con lo establecido por la Circular SB/585/2008 del 27 de agosto de 2008, emitida por la Autoridad de Supervisión del Sistema Financiero (ASFI).

Capital Autorizado

Al 31 de diciembre de 2018 y 31 de diciembre de 2017, el Banco cuenta con un Capital Autorizado de Bs80.000.000. En Junta General Extraordinaria de Accionistas, llevada a cabo el día 23 de marzo de 2018, se aprobó el Incremento de Capital Autorizado del Banco de Bs 80.000.000 a Bs160.000.000, una vez se concluyan los trámites pendientes de Capital Pagado y se agote la totalidad del Capital Autorizado.

Capital Pagado

Al 31 de diciembre de 2018 y 2017, se cuenta con un Capital Pagado de Bs69.116.270 dividido en 6.911.627 acciones ordinarias y Bs68,500,470 dividido en 6.850.047 acciones ordinarias, respectivamente.

La composición accionaria al 31 de diciembre de 2018 y 2017 es la siguiente:

Razón social	2018		2017	
	Número de acciones (*)	Porcentaje de participación	Número de acciones (*)	Porcentaje de participación
Cooperativa Multiactiva COBOCE Ltda.	4.803.815	69.50%	4.761.015	69.50%
Oikocredit. Ecumenical Development Cooperative Society U.A	1.754.821	25.39%	1.739.186	25.39%
Guaraguara Victoria Espada de	102.031	1.48%	101.122	1.48%
Guaraguara Goytia Nilo	99.005	1.43%	98.123	1.43%
Otros socios minoritarios	151.955	2.20%	150.601	2.20%
	6.911.627	100.00%	6.850.047	100.00%

(*) Valor nominal de las acciones Bs10 por acción.

BANCO PYME DE LA COMUNIDAD S.A.

Notas a los Estados Financieros

Al 31 de diciembre de 2018 y 2017

El valor patrimonial proporcional de cada acción al 31 de diciembre de 2018 y 2017 y es de Bs11,39 y de Bs10,74, respectivamente.

De acuerdo con el Estatuto del Banco, cada acción otorga a los accionistas el derecho a un voto.

El 31 de julio de 2017, luego del pago de la primera amortización a capital de la "Emisión de Bonos Subordinados Banco Pyme de la Comunidad" y respectivo conocimiento de la ASFI mediante nota ASFI/DSR II/R-131378/2017 del 13 de julio de 2017, se registró en la cuenta 311.00 "capital pagado" el importe de Bs2.320.470 proveniente de parte de la utilidad de la gestión 2016, y el saldo de Bs615.800 de dicha utilidad, se registró en la misma cuenta el 28 de febrero de 2018, luego de efectuarse el pago de la segunda amortización a capital de dichos Bonos subordinados, sumándose el aporte en efectivo de Bs1.704.660 realizado por los accionistas participantes en el proceso de Incremento de Capital Social y Capital Pagado. Los aportes en efectivo realizados por los accionistas dentro del proceso de incremento de capital antes mencionado se encuentran registrados en la cuenta 322.00 "Aportes para futuros aumentos de capital".

Aportes no capitalizados

Con la autorización de la ASFI, mediante notas ASFI/DSR II/R-135537/2017 del 19 de julio de 2017 y ASFI/DSR II/R-184795/2017 del 27 de septiembre de 2017, respectivamente, se efectuaron los registros contables en la cuenta 322.00 "Aportes para futuros aumentos de capital" de los aportes de capital en efectivo realizados por el accionista Cooperativa Multiactiva COBOCE Ltda. por un total de Bs8.511.340, como parte del proceso de incremento de capital social, en cumplimiento con las determinaciones de la Junta General Extraordinaria de Accionistas del 28 de marzo de 2017, reinstalada el 21 de abril de 2017. El 16 de febrero de 2018, con autorización de la ASFI, mediante nota ASFI/DSR II/R-28993/2018 de 09 de febrero de 2018, se efectuó el registro contable en la cuenta 322.00 "Aportes para futuros aumentos de capital" de los aportes de capital en efectivo realizados por el accionista Cooperativa Multiactiva COBOCE Ltda. por un total de Bs1.704.660. El 11 de julio de 2018, con autorización de la ASFI, mediante nota ASFI/DSR II/R-142159/2018 de 05 de julio de 2018, se efectuó el registro contable en la cuenta 322.00 "Aportes para futuros aumentos de capital" de los aportes de capital en efectivo realizados por los accionistas Cooperativa Multiactiva COBOCE Ltda y Oikocredit Ecumencial Development Cooperative Society U.A. por Bs1.125.744 y Bs1.161.380, respectivamente. Al 31 de diciembre de 2018 y 31 de diciembre de 2017, el saldo de dicha cuenta contable alcanza la suma de Bs12.556.750 y Bs8.564.966, respectivamente.

Reservas

Reserva Legal: De acuerdo con lo dispuesto por la legislación vigente y los estatutos de Banco, debe destinarse al fondo de reserva legal, una suma no inferior al 10% de las utilidades líquidas y realizadas del ejercicio, hasta alcanzar el 50% del capital pagado.

La Junta General Ordinaria de Accionistas celebrada el 28 de marzo de 2017, aprobó la constitución de la reserva legal del 10% sobre las utilidades de la gestión 2016, que asciende a la suma de Bs349.556, alcanzando el saldo acumulado al 31 de diciembre de 2017 a Bs3.995.492.

Al 31 de diciembre de 2018 no se realizó la constitución de la reserva legal del 10%, en virtud a que la Entidad tuvo pérdida en la gestión 2017.

BANCO PYME DE LA COMUNIDAD S.A.

Notas a los Estados Financieros

Al 31 de diciembre de 2018 y 2017

Reservas no distribuidas por ajuste por inflación y tenencia de bienes: El 11 de diciembre de 2018 se absorbió parcialmente la pérdida acumulada de la gestión 2017 hasta alcanzar los Bs Bs4.915.105 registrados en esta cuenta originados por el saldo acumulado hasta agosto de 2008 correspondientes a la re expresión del patrimonio en función al factor de actualización, tal como fue dispuesto por la Circular SB/585/2008 emitida por la Autoridad de Supervisión del Sistema Financiero (ASFI) el 27 de agosto de 2008.

Otras reservas no distribuibles: El 11 de diciembre de 2018 se absorbió Bs1,805,077 de la pérdida acumulada de la gestión 2017, quedando un saldo de Bs478.396 en la cuenta "otras reservas no distribuibles", las mismas que se originaron por la reversión y reclasificación de los importes correspondientes a la re expresión de los rubros no monetarios en función de la variación de la UFV, del periodo comprendido entre enero y agosto de 2008, tal como fue dispuesto por la Circular SB/585/2008 emitida por la Autoridad de Supervisión del Sistema Financiero (ASFI) el 27 de agosto de 2008.

NOTA 10 - PONDERACIÓN DE ACTIVOS Y SUFICIENCIA PATRIMONIAL

El coeficiente de suficiencia patrimonial al 31 de diciembre de 2018 y 2017 calculado en sujeción a lo establecido en el reglamento sobre coeficiente de ponderación de activos y contingentes es de 12,16% y 12,02% respectivamente.

La normativa vigente dispone que en todo momento las entidades financieras deben mantener su patrimonio neto equivalente al 10% del total de sus activos y contingentes ponderados en función a sus riesgos.

La ponderación de activos y contingentes, en Bolivianos, es la siguiente:

Al 31 de diciembre de 2018:

Código	Nombre	Saldo Bs	Coefficiente de Riesgo	Activo Computable Bs
Categoría I	Activo con riesgo 0%	178.508.982	0%	-
Categoría II	Activo con riesgo 10%	-	10%	-
Categoría III	Activo con riesgo 20%	49.722.391	20%	9.944.478
Categoría IV	Activo con riesgo 50%	84.442.033	50%	42.221.017
Categoría V	Activo con riesgo 75%	390.192.237	75%	292.644.177
Categoría VI	Activo con riesgo 100%	509.483.184	100%	509.483.184
	A	<u>1.212.348.827</u>	B	<u>854.292.856</u>
	10% sobre activo computable		C	85.429.286
	Capital Regulatorio (ASFI)		D	103.854.610
	Excedente (Déficit) Patrimonial		E	18.425.324
	Coefficiente de Suficiencia Patrimonial		F	12.16%

BANCO PYME DE LA COMUNIDAD S.A.

Notas a los Estados Financieros

Al 31 de diciembre de 2018 y 2017

Al 31 de diciembre de 2017:

Código	Nombre	Saldo	Coefficiente de Riesgo	Activo Computable
		Bs		Bs
Categoría I	Activo con riesgo 0%	232.499.456	0%	-
Categoría II	Activo con riesgo 10%	-	10%	-
Categoría III	Activo con riesgo 20%	23.749.445	20%	4.749.889
Categoría IV	Activo con riesgo 50%	90.735.708	50%	45.367.854
Categoría V	Activo con riesgo 75%	393.283.531	75%	294.962.648
Categoría VI	Activo con riesgo 100%	495.343.155	100%	495.343.155
		A		B
		<u>1.235.611.295</u>		<u>840.423.546</u>
10% sobre activo computable			C	84.042.355
Capital Regulatorio (ASFI)			D	101.010.336
Excedente (Déficit) Patrimonial			E	16.967.981
Coefficiente de Suficiencia Patrimonial			F	12.02%

NOTA 11 - CONTINGENCIAS

El Banco Pyme de la Comunidad S.A. al 31 de diciembre de 2018 y 2017, no tiene contingencias probables más allá de las registradas contablemente. Asimismo, no existen operaciones de las que pudieran resultar obligaciones o pérdidas sobre las cuales no se haya efectuado el registro correspondiente.

NOTA 12 - HECHOS POSTERIORES


Con posterioridad al 31 de diciembre de 2018, no se han producido hechos o circunstancias que afecten de forma significativa los estados financieros del Banco Pyme de la Comunidad S.A.

NOTA 13 - CONSOLIDACIÓN DE ESTADOS FINANCIEROS

Al 31 de diciembre de 2018 y 2017, el Banco Pyme de la Comunidad S.A. no tiene empresas relacionadas o vinculadas, que requieran la consolidación de los estados financieros.



Nilda Sotéz V.
Subgerente Nacional de
Contabilidad



María del Carmen Iporre S.
Gerente Nacional de Operaciones
y TI



Juan Alfonso Megías F.
Gerente General